



# MUNICÍPIO DE APUÍ

## RELATÓRIO RESUMIDO DA EXECUÇÃO ORÇAMENTÁRIA

### BALANÇO ORÇAMENTÁRIO

#### ORÇAMENTOS FISCAIS E DA SEGURIDADE SOCIAL

PERÍODO: Janeiro a agosto 2022/BIMESTRE Julho - Agosto

2 of 3

RREO - ANEXO 1 (LRF, Art. 52, inciso I, alíneas "a" e "b" do inciso II e § 1º)

RS 1

| RECEITAS  | PREVISÃO      |                   | RECEITAS REALIZADAS |       |               |                  | SALDO<br>A REALIZAR<br>(a-c) |
|---|---------------|-------------------|---------------------|-------|---------------|------------------|------------------------------|
|   | INICIAL       | ATUALIZADA<br>(a) | BIMESTRE<br>(b)     | %     |               | JAN A AGO<br>(c) |                              |
|   |               |                   |                     | (b/a) | (c/a)         |                  |                              |
| Demais Receitas de Capital                              | 0,00          | 0,00              | 0,00                | 0,00  | 0,00          | 0,00             | 0,00                         |
| RECEITAS (INTRA-ORÇAMENTÁRIAS) (II)                     | 0,00          | 0,00              | 0,00                | 0,00  | 0,00          | 0,00             | 0,00                         |
| SUBTOTAL DAS RECEITAS (III) = (I + II)                  | 50.454.342,00 | 50.454.342,00     | 13.154.095,37       | 26,07 | 50.725.852,98 | 100,54           | -271.510,98                  |
| OPERAÇÕES DE CRÉDITO / REFINANCIAMENTO (IV)             | 0,00          | 0,00              | 0,00                | 0,00  | 0,00          | 0,00             | 0,00                         |
| Operações de Crédito - Mercado Interno                  | 0,00          | 0,00              | 0,00                | 0,00  | 0,00          | 0,00             | 0,00                         |
| Mobiliária  | 0,00          | 0,00              | 0,00                | 0,00  | 0,00          | 0,00             | 0,00                         |
| Contratual  | 0,00          | 0,00              | 0,00                | 0,00  | 0,00          | 0,00             | 0,00                         |
| Operações de Crédito - Mercado Externo                  | 0,00          | 0,00              | 0,00                | 0,00  | 0,00          | 0,00             | 0,00                         |
| Mobiliária  | 0,00          | 0,00              | 0,00                | 0,00  | 0,00          | 0,00             | 0,00                         |
| Contratual  | 0,00          | 0,00              | 0,00                | 0,00  | 0,00          | 0,00             | 0,00                         |
| TOTAL DAS RECEITAS (V) = (III + IV)                     | 50.454.342,00 | 50.454.342,00     | 13.154.095,37       | 26,07 | 50.725.852,98 | 100,54           | -271.510,98                  |
| DÉFICIT (VI)  |               |                   |                     |       | 0,00          |                  |                              |
| TOTAL COM DÉFICIT (VII) = (V + VI)                      | 50.454.342,00 | 50.454.342,00     | 13.154.095,37       | 26,07 | 50.725.852,98 | 100,54           | -271.510,98                  |
| SALDOS DE EXERCÍCIOS ANTERIORES                         | 0,00          | 4.678.635,58      |                     |       | 4.678.635,58  |                  |                              |
| Recursos Arrecadados em Exercícios Anteriores - RPPS    | 0,00          | 0,00              |                     |       |               |                  |                              |
| Superávit Financeiro Utilizado para Créditos Adicionais |               | 4.678.635,58      |                     |       | 4.678.635,58  |                  |                              |



\_\_\_\_\_  
 MARCOS ANTONIO LISE  
 446.129.582-68  
 PREFEITO MUNICIPAL DE APUÍ



\_\_\_\_\_  
 JANETE ROSSI  
 929.117.902-78  
 SECRETARIA MUNICIPAL DE FAZENDA



\_\_\_\_\_  
 ADELAIDE RONNAU DA SILVA  
 230.926.702-30  
 Contadora CRC/AM 016256/O-5

Publicado no Mural de Acordo com o Art. 87  
 Parágrafo 1º da Lei Orgânica do Município de Apuí

Data de fixação 30/09/22  
 Data de retirada 30/10/22

\_\_\_\_\_  
 Assinatura do Responsável pelo Setor



# MUNICÍPIO DE APUI

## RELATÓRIO RESUMIDO DA EXECUÇÃO ORÇAMENTÁRIA BALANÇO ORÇAMENTÁRIO ORÇAMENTOS FISCAIS E DA SEGURIDADE SOCIAL PERÍODO: Janeiro a agosto 2022/BIMESTRE Julho - Agosto

3 of 3

RREO - ANEXO 1 (LRF, Art. 52, inciso I, alíneas "a" e "b" do inciso II e § 1º)

| DESPESAS                                     | DOTAÇÃO INICIAL | DOTAÇÃO ATUALIZADA | DESPESAS EMPENHADAS |               | SALDO (g) = (e-f) | DESPESAS LIQUIDADAS |               | SALDO (i) = (e-h) | DESPESAS PAGAS ATÉ O BIMESTRE (j) | INSCRITAS EM RESTOS A PAGAR NÃO PROCESSADOS* (k) |
|--|-----------------|--------------------|---------------------|---------------|-------------------|---------------------|---------------|-------------------|-----------------------------------|--|
|  |                 |                    | BIMESTRE            | JAN A AGO     |                   | BIMESTRE            | JAN A AGO     |                   |                                   |  |
|  |                 |                    | (f)                 | (g)           |                   | (h)                 | (i)           |                   |                                   |  |
| DESPESAS (EXCETO INTRA-ORÇAMENTÁRIAS) (VIII) | 50.454.342,00   | 64.446.112,66      | 17.983.296,06       | 53.083.761,05 | 11.362.351,61     | 12.616.737,72       | 38.742.629,24 | 25.703.483,42     | 36.851.325,60                     | 0,00   |
| DESPESAS CORRENTES                           | 45.464.362,00   | 52.565.168,66      | 12.609.366,34       | 43.645.760,15 | 8.919.408,51      | 10.031.155,56       | 34.345.964,27 | 18.219.204,39     | 32.454.660,63                     | 0,00   |
| PESSOAL E ENCARGOS SOCIAIS                   | 25.253.805,00   | 21.954.142,46      | 4.519.788,95        | 17.599.800,55 | 4.354.341,91      | 5.334.840,77        | 16.366.411,53 | 5.587.730,93      | 14.523.578,39                     | 0,00   |
| JUROS E ENCARGOS DA DÍVIDA                   | 10.000,00       | 8.000,00           | 0,00                | 0,00          | 8.000,00          | 0,00                | 0,00          | 8.000,00          | 0,00                              | 0,00   |
| OUTRAS DESPESAS CORRENTES                    | 20.200.557,00   | 30.603.026,20      | 8.089.577,39        | 26.045.959,60 | 4.557.066,60      | 4.696.314,79        | 17.979.552,74 | 12.623.473,46     | 17.931.082,24                     | 0,00   |
| Transferências a Municípios                  | 0,00            | 0,00               | 0,00                | 0,00          | 0,00              | 0,00                | 0,00          | 0,00              | 0,00                              | 0,00   |
| Demais Despesas Correntes                    | 20.200.557,00   | 30.603.026,20      | 8.089.577,39        | 26.045.959,60 | 4.557.066,60      | 4.696.314,79        | 17.979.552,74 | 12.623.473,46     | 17.931.082,24                     | 0,00   |
| DESPESAS DE CAPITAL                          | 3.469.980,00    | 11.880.944,00      | 5.373.929,72        | 9.438.000,90  | 2.442.943,10      | 2.585.582,16        | 4.396.664,97  | 7.484.279,03      | 4.396.664,97                      | 0,00   |
| INVESTIMENTOS                                | 2.719.980,00    | 10.893.944,00      | 5.178.929,72        | 8.451.076,98  | 2.442.867,02      | 2.406.543,36        | 3.659.802,39  | 7.234.141,61      | 3.659.802,39                      | 0,00   |
| INVERSÕES FINANCEIRAS                        | 0,00            | 0,00               | 0,00                | 0,00          | 0,00              | 0,00                | 0,00          | 0,00              | 0,00                              | 0,00   |
| AMORTIZAÇÃO DA DÍVIDA                        | 750.000,00      | 987.000,00         | 195.000,00          | 986.923,92    | 76,08             | 179.038,80          | 736.862,58    | 250.137,42        | 736.862,58                        | 0,00   |
| RESERVA DE CONTINGÊNCIA                      | 1.520.000,00    | 0,00               | 0,00                | 0,00          | 0,00              | 0,00                | 0,00          | 0,00              | 0,00                              | 0,00   |
| DESPESAS (INTRA-ORÇAMENTÁRIAS) (IX)          | 0,00            | 0,00               | 0,00                | 0,00          | 0,00              | 0,00                | 0,00          | 0,00              | 0,00                              | 0,00   |
| SUBTOTAL DAS DESPESAS (X) = (VIII + IX)      | 50.454.342,00   | 64.446.112,66      | 17.983.296,06       | 53.083.761,05 | 11.362.351,61     | 12.616.737,72       | 38.742.629,24 | 25.703.483,42     | 36.851.325,60                     | 0,00   |
| AMORTIZAÇÃO DA DIV. / REFINANCIAMENTO (XI)   | 0,00            | 0,00               | 0,00                | 0,00          | 0,00              | 0,00                | 0,00          | 0,00              | 0,00                              | 0,00   |
| Amortização da Dívida Interna                | 0,00            | 0,00               | 0,00                | 0,00          | 0,00              | 0,00                | 0,00          | 0,00              | 0,00                              | 0,00   |
| Dívida Mobiliária                            | 0,00            | 0,00               | 0,00                | 0,00          | 0,00              | 0,00                | 0,00          | 0,00              | 0,00                              | 0,00   |
| Dívida Contratual                            | 0,00            | 0,00               | 0,00                | 0,00          | 0,00              | 0,00                | 0,00          | 0,00              | 0,00                              | 0,00   |
| Amortização da Dívida Externa                | 0,00            | 0,00               | 0,00                | 0,00          | 0,00              | 0,00                | 0,00          | 0,00              | 0,00                              | 0,00   |
| Dívida Mobiliária                            | 0,00            | 0,00               | 0,00                | 0,00          | 0,00              | 0,00                | 0,00          | 0,00              | 0,00                              | 0,00   |
| Dívida Contratual                            | 0,00            | 0,00               | 0,00                | 0,00          | 0,00              | 0,00                | 0,00          | 0,00              | 0,00                              | 0,00   |
| TOTAL DAS DESPESAS (XII) = (X + XI)          | 50.454.342,00   | 64.446.112,66      | 17.983.296,06       | 53.083.761,05 | 11.362.351,61     | 12.616.737,72       | 38.742.629,24 | 25.703.483,42     | 36.851.325,60                     | 0,00   |
| SUPERÁVIT (XIII)                             | 0,00            | 0,00               | 0,00                | 0,00          | 0,00              | 0,00                | 0,00          | 0,00              | 0,00                              | 0,00   |
| TOTAL COM SUPERÁVIT (XIV) = (XII + XIII)     | 50.454.342,00   | 64.446.112,66      | 17.983.296,06       | 53.083.761,05 | 0,00              | 0,00                | 0,00          | 0,00              | 36.851.325,60                     | 0,00   |
| RESERVA DO RPPS                              | 0,00            | 0,00               | 0,00                | 0,00          | 0,00              | 0,00                | 0,00          | 0,00              | 50.725.852,98                     | 0,00   |

Publicado no Mural de Acordo com o Art. 87  
Parágrafo 1º da Lei Orgânica do Município de Apui

Data de fixação 30/09/22  
Data de retirada 30/10/22

Assinatura do Responsável pelo Setor

ADELAIDE RONNAUDA SILVA  
230.926.702-30  
Contadora CRC/AM 016256/O-5

JANETE ROSSI  
929.117.902-78  
SECRETARIA MUNICIPAL DE FAZENDA

MARCOS ANTONIO LISE  
446.129.582-68  
PREFEITO MUNICIPAL DE APUI



Publicado no Mural de Acordo com o Art. 87  
Parágrafo 1º da Lei Orgânica do Município de Apuí

Data de fixação 30/09/22  
Data de retirada 30/10/22

Assinatura do Responsável pelo Setor

**MUNICÍPIO DE APUÍ**  
**RELATÓRIO RESUMIDO DA EXECUÇÃO ORÇAMENTÁRIA**  
**DEMONSTRATIVO DA EXECUÇÃO DAS DESPESAS POR FUNÇÃO E SUBFUNÇÃO**  
**ORÇAMENTOS FISCAIS E DA SEGURIDADE SOCIAL**  
**PERÍODO: Janeiro a agosto 2022/BIMESTRE Julho - Agosto**

RREO - Anexo 2 (LRF, Art. 52, inciso II, alínea "c")

R\$1

| FUNÇÃO/SUBFUNÇÃO                          | DOTAÇÃO INICIAL | DOTAÇÃO ATUALIZADA | DESPESAS EMPENHADAS |               |        | DESPESAS LIQUIDADAS |               |        | SALDO (e) = (a-d) | INSCRITAS EM RESTOS A PAGAR NÃO PROCESSADOS (f) |
|---|-----------------|--------------------|---------------------|---------------|--------|---------------------|---------------|--------|-------------------|---|
|   |                 |                    | BIMESTRE            | JAN A AGO     | %      | BIMESTRE            | JAN A AGO     | %      |                   |   |
|   |                 |                    |                     |               |        |                     |               |        |                   |   |
| DESPESAS (EXCETO INTRA-ORÇAMENTÁRIAS) (1) | 50.454.342,00   | 64.446.112,66      | 17.983.296,06       | 53.083.761,05 | 100,00 | 11.362.351,61       | 38.742.629,24 | 100,00 | 25.703.483,42     | 0,00  |
| LEGISLATIVA                               | 2.643.000,00    | 2.643.000,00       | 406.375,05          | 1.625.289,79  | 3,06   | 1.017.710,21        | 1.492.219,28  | 3,85   | 1.150.780,72      | 0,00  |
| AÇÃO LEGISLATIVA                          | 2.643.000,00    | 2.643.000,00       | 406.375,05          | 1.625.289,79  | 3,06   | 1.017.710,21        | 1.492.219,28  | 3,85   | 1.150.780,72      | 0,00  |
| ADMINISTRAÇÃO                             | 7.401.295,00    | 7.660.134,14       | 958.040,29          | 6.302.213,95  | 11,87  | 1.357.920,19        | 5.022.526,25  | 12,96  | 2.637.607,89      | 0,00  |
| PLANEJAMENTO E ORÇAMENTO                  | 198.000,00      | 198.000,00         | 198.000,00          | 123.579,60    | 0,23   | 74.420,40           | 123.579,60    | 0,32   | 74.420,40         | 0,00  |
| ADMINISTRAÇÃO GERAL                       | 5.835.575,00    | 6.129.465,67       | 738.657,83          | 5.166.837,87  | 9,73   | 962.627,80          | 4.047.104,99  | 10,45  | 2.082.360,68      | 0,00  |
| ADMINISTRAÇÃO FINANCEIRA                  | 1.097.220,00    | 1.060.168,47       | 174.966,16          | 933.434,57    | 1,76   | 126.733,90          | 773.479,75    | 2,00   | 286.688,72        | 0,00  |
| CONTROLE INTERNO                          | 129.500,00      | 129.500,00         | 0,00                | 0,00          | 0,00   | 129.500,00          | 0,00          | 0,00   | 129.500,00        | 0,00  |
| ASSISTÊNCIA COMUNITÁRIA                   | 141.000,00      | 143.000,00         | 22.818,38           | 78.361,91     | 0,15   | 64.638,09           | 22.818,38     | 0,20   | 64.638,09         | 0,00  |
| ATENÇÃO BÁSICA                            | 0,00            | 0,00               | -20.000,00          | 0,00          | 0,00   | 0,00                | -20.000,00    | 0,00   | 0,00              | 0,00  |
| SEGURANÇA PÚBLICA                         | 37.000,00       | 37.000,00          | 0,00                | 0,00          | 0,00   | 37.000,00           | 0,00          | 0,00   | 37.000,00         | 0,00  |
| DEFESA CIVIL                              | 37.000,00       | 37.000,00          | 0,00                | 0,00          | 0,00   | 37.000,00           | 0,00          | 0,00   | 37.000,00         | 0,00  |
| ASSISTÊNCIA SOCIAL                        | 1.210.425,00    | 1.339.360,00       | 179.499,66          | 769.678,13    | 1,45   | 569.681,87          | 174.922,93    | 1,80   | 640.974,57        | 0,00  |
| ASSISTÊNCIA COMUNITÁRIA                   | 1.210.425,00    | 1.339.360,00       | 179.499,66          | 769.678,13    | 1,45   | 569.681,87          | 174.922,93    | 1,80   | 640.974,57        | 0,00  |
| PREVIDÊNCIA SOCIAL                        | 1.000,00        | 1.000,00           | 0,00                | 0,00          | 0,00   | 1.000,00            | 0,00          | 0,00   | 1.000,00          | 0,00  |
| PREVIDÊNCIA BÁSICA                        | 1.000,00        | 1.000,00           | 0,00                | 0,00          | 0,00   | 1.000,00            | 0,00          | 0,00   | 1.000,00          | 0,00  |
| SAÚDE                                     | 12.423.580,00   | 18.116.144,96      | 4.311.670,98        | 15.529.096,71 | 29,25  | 2.587.048,25        | 3.090.381,90  | 29,24  | 6.789.205,49      | 0,00  |
| ADMINISTRAÇÃO GERAL                       | 730.000,00      | 635.800,00         | 17.560,55           | 262.091,43    | 0,49   | 373.708,57          | 41.878,59     | 0,37   | 493.045,94        | 0,00  |
| ATENÇÃO BÁSICA                            | 8.395.740,00    | 11.185.616,45      | 2.677.416,97        | 10.402.137,53 | 19,60  | 783.478,92          | 2.237.107,42  | 21,01  | 3.047.596,93      | 0,00  |
| ASSISTÊNCIA HOSPITALAR E AMBULATORIAL     | 2.218.840,00    | 5.228.971,00       | 1.443.453,78        | 4.178.191,89  | 7,87   | 1.050.779,11        | 631.948,98    | 6,27   | 2.798.551,22      | 0,00  |
| SUORTE PROFILÁTICO E TERAPÊUTICO          | 21.000,00       | 21.000,00          | 0,00                | 0,00          | 0,00   | 21.000,00           | 0,00          | 0,00   | 21.000,00         | 0,00  |
| VIGILÂNCIA SANITÁRIA                      | 30.000,00       | 35.000,00          | 14.813,10           | 14.813,10     | 0,03   | 20.186,90           | 0,00          | 0,00   | 35.000,00         | 0,00  |
| VIGILÂNCIA EPIDEMIOLÓGICA                 | 1.028.000,00    | 1.009.757,51       | 158.426,58          | 671.862,76    | 1,27   | 337.894,75          | 179.446,91    | 1,59   | 394.011,40        | 0,00  |
| EDUCAÇÃO                                  | 16.298.762,00   | 16.287.078,56      | 4.569.132,80        | 13.378.355,07 | 25,20  | 2.908.723,49        | 3.276.492,54  | 27,84  | 5.503.018,27      | 0,00  |
| ADMINISTRAÇÃO GERAL                       | 814.100,00      | 842.100,00         | 240.041,93          | 656.404,75    | 1,24   | 185.695,25          | 175.131,87    | 1,51   | 256.602,91        | 0,00  |
| ENSINO FUNDAMENTAL                        | 8.287.618,00    | 10.071.621,33      | 3.486.744,37        | 9.142.599,91  | 17,22  | 929.021,42          | 2.186.696,26  | 17,78  | 3.182.616,73      | 0,00  |
| EDUCAÇÃO INFANTIL                         | 6.608.044,00    | 5.050.477,23       | 842.346,50          | 3.575.681,41  | 6,74   | 1.474.795,82        | 913.566,43    | 8,54   | 1.743.182,26      | 0,00  |
| EDUCAÇÃO DE JOVENS E ADULTOS              | 589.000,00      | 322.880,00         | 0,00                | 3.669,00      | 0,01   | 319.211,00          | 1.097,98      | 0,01   | 320.616,37        | 0,00  |
| CULTURA                                   | 260.000,00      | 220.000,00         | 43.124,65           | 148.161,97    | 0,28   | 71.838,03           | 37.383,66     | 0,37   | 77.857,02         | 0,00  |
| DIFUSÃO CULTURAL                          | 260.000,00      | 220.000,00         | 43.124,65           | 148.161,97    | 0,28   | 71.838,03           | 37.383,66     | 0,37   | 77.857,02         | 0,00  |
| URBANISMO                                 | 3.561.000,00    | 7.097.169,00       | 4.015.303,99        | 6.583.204,87  | 12,40  | 513.964,13          | 2.638.635,58  | 11,50  | 2.641.485,14      | 0,00  |
| ADMINISTRAÇÃO GERAL                       | 2.121.000,00    | 4.875.386,00       | 2.971.964,48        | 4.576.562,84  | 8,62   | 298.823,16          | 2.339.543,13  | 8,57   | 1.556.387,37      | 0,00  |
| INFRA-ESTRUTURA URBANA                    | 1.040.000,00    | 2.183.783,00       | 1.043.339,51        | 1.980.828,71  | 3,73   | 202.954,29          | 299.092,45    | 2,87   | 1.072.911,09      | 0,00  |
| SERVIÇOS URBANOS                          | 400.000,00      | 38.000,00          | 0,00                | 25.813,32     | 0,05   | 12.186,68           | 0,00          | 0,00   | 12.186,68         | 0,00  |
| HABITAÇÃO                                 | 90.000,00       | 25.600,00          | 0,00                | 0,00          | 0,00   | 25.600,00           | 0,00          | 0,00   | 25.600,00         | 0,00  |
| HABITAÇÃO RURAL                           | 35.000,00       | 4.080,00           | 0,00                | 0,00          | 0,00   | 4.080,00            | 0,00          | 0,00   | 4.080,00          | 0,00  |
| HABITAÇÃO URBANA                          | 55.000,00       | 21.520,00          | 0,00                | 0,00          | 0,00   | 21.520,00           | 0,00          | 0,00   | 21.520,00         | 0,00  |



Publicado no Mural de Acordo com o Art. 87  
 Parágrafo 1º da Lei Orgânica do Município de Apuí  
 Data de fixação 30/09/22  
 Data de retirada 30/09/22  
 Assinatura do Responsável pelo Setor

**MUNICÍPIO DE APUI**  
**RELATÓRIO RESUMIDO DA EXECUÇÃO ORÇAMENTÁRIA**  
**DEMONSTRATIVO DA EXECUÇÃO DAS DESPESAS POR FUNÇÃO E SUBFUNÇÃO**  
**ORÇAMENTOS FISCAIS E DA SEGURIDADE SOCIAL**  
 PERÍODO: Janeiro a agosto 2022/BIMESTRE Julho - Agosto

RREO - Anexo 2 (LRF, Art. 52, inciso II, alínea "c")

R\$ 1

| FUNÇÃO/SUBFUNÇÃO                    | DOTAÇÃO INICIAL |               | DOTAÇÃO ATUALIZADA |               | DESPESAS EMPENHADAS |               |               | DESPESAS LIQUIDADAS |        |               | SALDO      |            | INSCRITAS EM RESTOS A PAGAR NÃO PROCESSADOS (f) |               |             |       |             |
|-------------------------------------|-----------------|---------------|--------------------|---------------|---------------------|---------------|---------------|---------------------|--------|---------------|------------|------------|---|---------------|-------------|-------|-------------|
|                                     | DOTAÇÃO INICIAL | (a)           | BIMESTRE           | JAN A AGO     | %                   | (b)           | %             | (b/total b)         | SALDO  | (c) = (a-b)   | BIMESTRE   | JAN A AGO  |   | %             | (d/total d) | SALDO | (e) = (a-d) |
|                                     |                 |               |                    |               |                     |               |               |                     |        |               |            |            |   |               |             |       |             |
| SANEAMENTO                          | 195.000,00      | 834.796,00    | 34.850,00          | 766.286,26    | 1,44                | 68.509,74     | 34.850,00     | 400.664,33          | 1,03   | 434.131,67    | 0,00       | 0,00       | 0,00  | 434.131,67    | 0,00        | 0,00  |             |
| SANEAMENTO BÁSICO RURAL             | 20.000,00       | 0,00          | 0,00               | 0,00          | 0,00                | 0,00          | 0,00          | 0,00                | 0,00   | 0,00          | 0,00       | 0,00       | 0,00  | 0,00          | 0,00        | 0,00  |             |
| SANEAMENTO BÁSICO URBANO            | 175.000,00      | 834.796,00    | 34.850,00          | 766.286,26    | 1,44                | 68.509,74     | 34.850,00     | 400.664,33          | 1,03   | 434.131,67    | 0,00       | 0,00       | 0,00  | 434.131,67    | 0,00        | 0,00  |             |
| GESTÃO AMBIENTAL                    | 48.000,00       | 48.000,00     | 0,00               | 3.697,00      | 0,01                | 44.303,00     | 0,00          | 3.697,00            | 0,01   | 44.303,00     | 0,00       | 0,00       | 0,00  | 44.303,00     | 0,00        | 0,00  |             |
| PRESERVAÇÃO E CONSERVAÇÃO AMBIENTAL | 48.000,00       | 48.000,00     | 0,00               | 3.697,00      | 0,01                | 44.303,00     | 0,00          | 3.697,00            | 0,01   | 44.303,00     | 0,00       | 0,00       | 0,00  | 44.303,00     | 0,00        | 0,00  |             |
| AGRICULTURA                         | 778.000,00      | 1.331.250,00  | 64.807,69          | 343.280,00    | 0,65                | 987.970,00    | 62.907,69     | 196.380,00          | 0,51   | 1.134.870,00  | 188.909,00 | 188.909,00 | 0,49  | 214.091,00    | 0,00        | 0,00  |             |
| ADMINISTRAÇÃO GERAL                 | 473.000,00      | 403.000,00    | 64.407,69          | 190.809,00    | 0,36                | 212.191,00    | 62.507,69     | 0,00                | 0,00   | 20.000,00     | 0,00       | 0,00       | 0,00  | 20.000,00     | 0,00        | 0,00  |             |
| ABASTECIMENTO                       | 70.000,00       | 20.000,00     | 0,00               | 0,00          | 0,00                | 0,00          | 0,00          | 0,00                | 0,00   | 15.000,00     | 0,00       | 0,00       | 0,00  | 15.000,00     | 0,00        | 0,00  |             |
| EXTENSÃO RURAL                      | 15.000,00       | 15.000,00     | 0,00               | 0,00          | 0,00                | 0,00          | 0,00          | 0,00                | 0,00   | 7.471,00      | 0,00       | 0,00       | 0,00  | 7.471,00      | 0,00        | 0,00  |             |
| PROMOÇÃO DA PROD AGROPECUÁRIA       | 170.000,00      | 893.250,00    | 400,00             | 152.471,00    | 0,29                | 740.779,00    | 400,00        | 0,00                | 0,00   | 0,00          | 0,00       | 0,00       | 0,00  | 885.779,00    | 0,00        | 0,00  |             |
| COMERCIALIZAÇÃO                     | 50.000,00       | 0,00          | 0,00               | 0,00          | 0,00                | 0,00          | 0,00          | 0,00                | 0,00   | 0,00          | 0,00       | 0,00       | 0,00  | 0,00          | 0,00        | 0,00  |             |
| COMÉRCIO E SERVIÇOS                 | 1.613.500,00    | 3.603.500,00  | 2.169.904,51       | 2.549.904,51  | 4,80                | 1.053.595,49  | 70.000,00     | 212.000,00          | 0,55   | 3.391.500,00  | 0,00       | 0,00       | 0,00  | 3.391.500,00  | 0,00        | 0,00  |             |
| COMERCIALIZAÇÃO                     | 1.613.500,00    | 3.603.500,00  | 2.169.904,51       | 2.549.904,51  | 4,80                | 1.053.595,49  | 70.000,00     | 212.000,00          | 0,55   | 3.391.500,00  | 0,00       | 0,00       | 0,00  | 3.391.500,00  | 0,00        | 0,00  |             |
| ENERGIA                             | 655.000,00      | 736.500,00    | 100.000,00         | 710.193,08    | 1,34                | 26.306,92     | 340.750,00    | 638.759,85          | 1,65   | 97.740,15     | 0,00       | 0,00       | 0,00  | 97.740,15     | 0,00        | 0,00  |             |
| ENERGIA ELÉTRICA                    | 655.000,00      | 736.500,00    | 100.000,00         | 710.193,08    | 1,34                | 26.306,92     | 340.750,00    | 638.759,85          | 1,65   | 97.740,15     | 0,00       | 0,00       | 0,00  | 97.740,15     | 0,00        | 0,00  |             |
| TRANSPORTE                          | 928.780,00      | 2.940.580,00  | 935.586,44         | 2.868.792,81  | 5,40                | 71.787,19     | 532.177,09    | 2.465.383,46        | 6,36   | 475.196,54    | 0,00       | 0,00       | 0,00  | 475.196,54    | 0,00        | 0,00  |             |
| TRANSPORTE RODOVIÁRIO               | 928.780,00      | 2.940.580,00  | 935.586,44         | 2.868.792,81  | 5,40                | 71.787,19     | 532.177,09    | 2.465.383,46        | 6,36   | 475.196,54    | 0,00       | 0,00       | 0,00  | 475.196,54    | 0,00        | 0,00  |             |
| DESPORTE E LAZER                    | 30.000,00       | 530.000,00    | 0,00               | 518.682,98    | 0,98                | 11.317,02     | 109.988,36    | 166.924,46          | 0,43   | 363.075,54    | 0,00       | 0,00       | 0,00  | 363.075,54    | 0,00        | 0,00  |             |
| DESPORTE DE RENDIMENTOS             | 30.000,00       | 530.000,00    | 0,00               | 518.682,98    | 0,98                | 11.317,02     | 109.988,36    | 166.924,46          | 0,43   | 363.075,54    | 0,00       | 0,00       | 0,00  | 363.075,54    | 0,00        | 0,00  |             |
| ENCARGOS ESPECIAIS                  | 760.000,00      | 995.000,00    | 195.000,00         | 986.923,92    | 1,86                | -8.076,08     | 179.038,80    | 736.862,58          | 1,90   | 258.137,42    | 0,00       | 0,00       | 0,00  | 258.137,42    | 0,00        | 0,00  |             |
| SERVIÇO DA DÍVIDA INTERNA           | 760.000,00      | 995.000,00    | 195.000,00         | 986.923,92    | 1,86                | -8.076,08     | 179.038,80    | 736.862,58          | 1,90   | 258.137,42    | 0,00       | 0,00       | 0,00  | 258.137,42    | 0,00        | 0,00  |             |
| RESERVA DE CONTINGÊNCIA             | 1.520.000,00    | 0,00          | 0,00               | 0,00          | 0,00                | 0,00          | 0,00          | 0,00                | 0,00   | 0,00          | 0,00       | 0,00       | 0,00  | 0,00          | 0,00        | 0,00  |             |
| RESERVA DE CONTINGÊNCIA             | 1.520.000,00    | 0,00          | 0,00               | 0,00          | 0,00                | 0,00          | 0,00          | 0,00                | 0,00   | 0,00          | 0,00       | 0,00       | 0,00  | 0,00          | 0,00        | 0,00  |             |
| DESPESAS (INTRA-ORÇAMENTÁRIAS) (II) | 0,00            | 0,00          | 0,00               | 0,00          | 0,00                | 0,00          | 0,00          | 0,00                | 0,00   | 0,00          | 0,00       | 0,00       | 0,00  | 0,00          | 0,00        | 0,00  |             |
| TOTAL (III) = (I + II)              | 50.454.342,00   | 64.446.112,66 | 17.983.296,06      | 53.083.761,05 | 100,00              | 11.362.351,61 | 12.616.737,72 | 38.742.629,24       | 100,00 | 25.703.483,42 | 0,00       | 0,00       | 0,00  | 25.703.483,42 | 0,00        | 0,00  |             |

Nota: Durante o exercício, somente as despesas liquidadas são consideradas executadas. No encerramento do exercício, as despesas não liquidadas inscritas em restos a pagar processados são também consideradas executadas.  
 Dessa forma, para maior transparência, as despesas executadas estão segregadas em:  
 . a) Despesas liquidadas, consideradas aquelas em que houve a entrega do material ou serviço, nos termos do art. 63 da Lei 4.320/64;  
 . b) Despesas empenhadas mas não liquidadas, inscritas em Restos a Pagar processados, consideradas liquidadas no encerramento do exercício, por força do art.35, inciso II da Lei 4.320/64.



**MUNICÍPIO DE APUÍ**  
**RELATÓRIO RESUMIDO DA EXECUÇÃO ORÇAMENTÁRIA**  
**DEMONSTRATIVO DA EXECUÇÃO DAS DESPESAS POR FUNÇÃO E SUBFUNÇÃO**  
**ORÇAMENTOS FISCAIS E DA SEGURIDADE SOCIAL**  
**PERÍODO: Janeiro a agosto 2022/BIMESTRE Julho - Agosto**

RRRO - Anexo 2 (LRF, Art. 52, inciso II, alínea "c")

**Publicado no Mural de Acordo com o Art. 87**  
**Parágrafo 1º da Lei Orgânica do Município de Apuí**  
 Data de fixação 30/09/22  
 Data de retirada 30/09/22  
 Assinatura do Responsável pelo Setor

| FUNÇÃO/SUBFUNÇÃO | DOTAÇÃO INICIAL | DOTAÇÃO ATUALIZADA (a) | DESPESAS EMPENHADAS |               | SALDO (c) = (a-b) | DESPESAS LIQUIDADAS |          | SALDO (e) = (d-d) | INSCRITAS EM RESTOS A PAGAR NÃO PROCESSADOS (f) |
|------------------|-----------------|------------------------|---------------------|---------------|-------------------|---------------------|----------|-------------------|---|
|                  |                 |                        | BIMESTRE            | JAN A AGO (b) |                   | % (b/total b)       | BIMESTRE |                   |   |
|                  |                 |                        |                     |               |                   |                     |          |                   |   |

MARCOS ANTONIO LISE  
 446 129 582-68  
 PREFEITO MUNICIPAL DE APUÍ

*Janete Rossi*  
 JANETE ROSSI  
 929.117.902-78  
 SECRETARIA MUNICIPAL DE FAZENDA

*Adelaide Ronnau da Silva*  
 ADELAIDE RONNAU DA SILVA  
 230.926.702-30  
 Contadora CRC/AM 016256/O-5



Publicado no Mural de Acordo com o Art. 87  
Parágrafo 1º da Lei Orgânica do Município de Apuí

Data de fixação 30/07/22  
Data de retirada 30/09/22

Assinatura do Responsável pelo Setor

**MUNICÍPIO DE APUI**  
**RELATÓRIO RESUMIDO DA EXECUÇÃO ORÇAMENTÁRIA**  
**DEMONSTRATIVO DA RECEITA CORRENTE LÍQUIDA**  
**ORÇAMENTO FISCAL E DA SEGURIDADE SOCIAL**  
SET/2021 A AGO/2022

RREO - ANEXO 3 (LRF, Art. 53, inciso I)

R\$ 1

| ESPECIFICAÇÃO   | EVOLUÇÃO DA RECEITA REALIZADA NOS ÚLTIMOS 12 MESES |              |              |              |              |              |              |              |              |              |              |              | TOTAL<br>(ÚLTIMOS<br>12 MESES) | PREVISÃO<br>ATUALIZADA |
|---|--|--------------|--------------|--------------|--------------|--------------|--------------|--------------|--------------|--------------|--------------|--------------|--------------------------------|------------------------|
|   | SET/2021   | OUT/2021     | NOV/2021     | DEZ/2021     | JAN/2022     | FEB/2022     | MAR/2022     | ABR/2022     | MAI/2022     | JUN/2022     | JUL/2022     | AGO/2022     |                                |                        |
| <b>RECEITAS CORRENTES (I)</b>   | 5.546.441,30                                       | 6.405.192,06 | 7.222.751,90 | 6.747.427,19 | 6.323.783,27 | 6.122.862,85 | 5.449.614,95 | 5.583.354,85 | 6.069.628,01 | 8.877.280,66 | 7.809.226,47 | 5.974.176,30 | 78.221.735,81                  | 57.172.540,00          |
| Impostos, Taxas e Contribuições de Melhoria   | 167.529,46   | 169.716,46   | 176.640,24   | 507.390,80   | 746.349,82   | 525.018,43   | 173.994,17   | 169.311,67   | 184.249,52   | 234.600,22   | 232.084,25   | 371.254,73   | 3.656.739,77                   | 1.775.000,00           |
| IPITU   | 11.811,66  | 8.125,63     | 3.005,24     | 1.680,69     | 631,68       | 476,75       | 2.462,05     | 1.951,85     | 842,24       | -2.761,10    | 12.310,42    | 842,24       | 6.704,63                       | 47.241,74              |
| ISS   | 62.725,32  | 64.218,57    | 75.638,02    | 58.450,19    | 110.609,46   | 59.986,27    | 36.278,75    | 60.321,19    | 71.753,44    | 93.467,41    | 97.939,66    | 222.676,28   | 1.014.064,56                   | 780.000,00             |
| ITBI  | 194,24   | 606,90       | 0,00         | 275.182,03   | 0,00         | 363.194,99   | 11.926,49    | 0,00         | 5.131,15     | 249,57       | 0,00         | 249,57       | 656.735,74                     | 20.000,00              |
| IRRF  | 84.141,36  | 86.718,74    | 92.565,68    | 162.384,28   | 622.464,59   | 68.123,46    | 91.354,78    | 83.301,69    | 97.889,70    | 134.718,66   | 113.240,99   | 131.388,89   | 1.768.292,82                   | 740.000,00             |
| Outros Impostos, Taxas e Contribuições de Melhoria  | 8.656,88   | 10.046,62    | 5.431,30     | 9.693,61     | 12.644,09    | 31.236,96    | 31.972,10    | 23.736,94    | 8.632,99     | 8.935,28     | 9.193,18     | 10.234,96    | 170.404,91                     | 200.000,00             |
| Contribuições   | 149.356,00   | 57.428,90    | 90.995,90    | 106.666,17   | 0,00         | 191.732,63   | 122.350,73   | 84.389,84    | 61.181,08    | 277.343,71   | 100.809,06   | 59.122,82    | 1.301.396,84                   | 1.000.000,00           |
| Receita Patrimonial   | 69.212,75  | 85.884,68    | 110.019,44   | 156.241,11   | 151.121,03   | 167.219,71   | 205.160,07   | 177.192,14   | 220.248,36   | 222.422,42   | 249.779,66   | 292.805,59   | 2.107.403,96                   | 169.070,00             |
| Rendimentos de Aplicação Financeira   | 65.166,97  | 81.838,90    | 105.973,66   | 152.195,33   | 147.075,25   | 163.173,93   | 201.114,29   | 170.987,95   | 215.580,11   | 217.657,17   | 245.014,41   | 270.016,47   | 2.035.794,44                   | 117.340,00             |
| Outras Receitas Patrimoniais  | 4.045,78   | 4.045,78     | 4.045,78     | 4.045,78     | 4.045,78     | 4.045,78     | 6.204,19     | 4.765,25     | 4.765,25     | 4.765,25     | 4.765,25     | 4.765,25     | 71.609,52                      | 51.730,00              |
| Receita Agropecuária  | 0,00   | 0,00         | 0,00         | 0,00         | 0,00         | 0,00         | 0,00         | 0,00         | 0,00         | 0,00         | 0,00         | 0,00         | 0,00                           | 0,00                   |
| Receita Industrial  | 0,00   | 0,00         | 0,00         | 0,00         | 0,00         | 0,00         | 0,00         | 0,00         | 0,00         | 0,00         | 0,00         | 0,00         | 0,00                           | 0,00                   |
| Receita de Serviços   | 0,00   | 0,00         | 0,00         | 0,00         | 0,00         | 0,00         | 0,00         | 0,00         | 0,00         | 0,00         | 0,00         | 0,00         | 0,00                           | 0,00                   |
| Transferências Correntes  | 5.138.070,18                                       | 6.089.889,11 | 6.842.823,41 | 5.974.856,20 | 5.422.698,12 | 5.240.872,08 | 4.943.564,16 | 5.152.461,20 | 5.599.260,77 | 8.139.046,92 | 7.313.415,90 | 5.250.993,16 | 71.127.951,21                  | 54.228.470,00          |
| Cota Parte do FPM   | 1.220.174,73                                       | 1.360.627,10 | 1.769.644,41 | 2.634.461,32 | 1.813.927,37 | 2.488.912,14 | 1.506.674,06 | 1.781.119,70 | 1.980.150,44 | 1.850.054,75 | 2.489.010,14 | 1.799.411,55 | 22.694.167,71                  | 20.883.800,00          |
| Cota Parte do ICMS  | 1.284.099,07                                       | 1.235.431,95 | 1.342.661,38 | 1.190.588,38 | 1.204.035,08 | 864.946,65   | 1.384.723,92 | 1.169.695,28 | 1.216.065,48 | 1.086.719,36 | 1.314.539,29 | 1.235.753,34 | 14.529.259,18                  | 13.300.000,00          |
| Cota Parte do IPVA  | 65.795,45  | 41.926,13    | 29.591,70    | 38.041,47    | 56.217,53    | 45.770,38    | 65.982,01    | 34.660,51    | 86.260,94    | 66.453,33    | 74.516,60    | 76.025,03    | 681.241,08                     | 545.805,00             |
| Cota Parte do ITR   | 783,08   | 4.200,14     | 280,65       | 127,78       | 0,00         | 45,13        | 52,80        | 867,95       | 2.456,14     | 2.620,25     | 862,31       | 4.300,36     | 16.575,99                      | 1.340,00               |
| Transferências da LC 87/1996  | 0,00   | 0,00         | 0,00         | 0,00         | 0,00         | 0,00         | 0,00         | 0,00         | 0,00         | 0,00         | 0,00         | 0,00         | 0,00                           | 0,00                   |
| Transferências da LC 61/1989  | 3.601,02   | 3.778,25     | 3.567,22     | 3.284,16     | 4.509,31     | 3.232,48     | 3.995,86     | 3.551,37     | 2.443,03     | 2.801,82     | 3.068,30     | 2.138,95     | 39.881,77                      | 43.845,00              |
| Transferências do FUNDEB  | 1.139.433,62                                       | 1.107.015,89 | 1.185.115,67 | 1.228.193,36 | 1.680.931,29 | 1.108.448,66 | 1.188.886,35 | 1.242.542,50 | 1.352.812,78 | 1.249.081,23 | 1.299.232,77 | 1.327.703,07 | 15.109.397,19                  | 11.357.280,00          |
| Outras Transferências Correntes   | 1.444.183,21                                       | 2.336.905,65 | 2.511.962,98 | 880.159,73   | 663.077,34   | 729.516,64   | 793.339,16   | 920.023,89   | 959.091,96   | 3.881.316,18 | 2.132.186,49 | 805.660,86   | 18.057.428,29                  | 7.896.400,00           |
| Outras Receitas Correntes   | 2.272,91   | 2.272,91     | 2.272,91     | 3.614,30     | 2.272,91     | 4.545,82     | 0,00         | 4.591,28     | 3.867,39     | 2.537,60     | 0,00         | 0,00         | 28.248,03                      | 0,00                   |
| DEDUÇÕES (II)   | 514.890,67   | 529.192,69   | 629.148,93   | 613.777,09   | 615.737,85   | 680.581,36   | 592.267,73   | 597.978,95   | 657.471,20   | 601.729,89   | 595.719,79   | 623.525,82   | 7.252.021,97                   | 6.718.198,00           |
| Contribuição do Servidor para o Plano de Previdência  | 0,00   | 0,00         | 0,00         | 0,00         | 0,00         | 0,00         | 0,00         | 0,00         | 0,00         | 0,00         | 0,00         | 0,00         | 0,00                           | 0,00                   |
| Compensação Financeira entre Regimes de Previdência   | 0,00   | 0,00         | 0,00         | 0,00         | 0,00         | 0,00         | 0,00         | 0,00         | 0,00         | 0,00         | 0,00         | 0,00         | 0,00                           | 0,00                   |
| Rendimentos de Aplicações de Recursos Previdenciários   | 0,00   | 0,00         | 0,00         | 0,00         | 0,00         | 0,00         | 0,00         | 0,00         | 0,00         | 0,00         | 0,00         | 0,00         | 0,00                           | 0,00                   |
| Dedução de Receita para Formação do Fundeb  | 514.890,67   | 529.192,69   | 629.148,93   | 613.777,09   | 615.737,85   | 680.581,36   | 592.267,73   | 597.978,95   | 657.471,20   | 601.729,89   | 595.719,79   | 623.525,82   | 7.252.021,97                   | 6.718.198,00           |
| <b>RECEITA CORRENTE LÍQUIDA (I)-(II)</b>  | 5.031.550,63                                       | 5.875.999,37 | 6.593.602,97 | 6.133.650,10 | 5.708.045,42 | 5.442.281,49 | 4.857.347,22 | 4.985.375,90 | 5.412.156,81 | 8.275.550,77 | 7.303.506,68 | 5.350.650,48 | 70.969.717,84                  | 50.454.342,00          |
| (-) Transferências obrigatórias da União relativas às emendas individuais (art. 166-A, § 1º, da CF) (IV)    | 0,00   | 0,00         | 300.000,00   | 0,00         | 0,00         | 0,00         | 0,00         | 0,00         | 0,00         | 300.000,00   | 0,00         | 0,00         | 600.000,00                     | 0,00                   |
| <b>RECEITA CORRENTE LÍQUIDA AJUSTADA PARA CÁLCULO DOS LIMITES DE ENDIVIDAMENTO (V) = (III) - (IV)</b>       | 5.031.550,63                                       | 5.875.999,37 | 6.293.602,97 | 6.133.650,10 | 5.708.045,42 | 5.442.281,49 | 4.857.347,22 | 4.985.375,90 | 5.412.156,81 | 7.975.550,77 | 7.303.506,68 | 5.350.650,48 | 70.369.717,84                  | 50.454.342,00          |
| (-) Transferências obrigatórias da União relativas às emendas de bancada (art. 166, § 16, da CF) (VI)       | 0,00   | 300.000,00   | 1.200.000,00 | 0,00         | 0,00         | 0,00         | 0,00         | 0,00         | 0,00         | 1.524.000,00 | 0,00         | 0,00         | 3.024.000,00                   | 0,00                   |
| <b>RECEITA CORRENTE LÍQUIDA AJUSTADA PARA CÁLCULO DOS LIMITES DA DESPESA COM PESSOAL (VII) = (V) - (VI)</b> | 5.031.550,63                                       | 5.575.999,37 | 5.093.602,97 | 6.133.650,10 | 5.708.045,42 | 5.442.281,49 | 4.857.347,22 | 4.985.375,90 | 5.412.156,81 | 6.451.550,77 | 7.303.506,68 | 5.350.650,48 | 67.345.717,84                  | 50.454.342,00          |



# MUNICÍPIO DE APUI

## RELATÓRIO RESUMIDO DA EXECUÇÃO ORÇAMENTÁRIA DEMONSTRATIVO DA RECEITA CORRENTE LÍQUIDA ORÇAMENTO FISCAL E DA SEGURIDADE SOCIAL SET/2021 A AGO/2022

Publicado no Mural de Acordo com o Art. 87  
Parágrafo 1º da Lei Orgânica do Município de Apui

Data de fixação 30/09/22

Data de retirada 30/10/22

RREO - ANEXO 3 (LRF, Art. 53, inciso I)

| ESPECIFICAÇÃO | EVOLUÇÃO DA RECEITA REALIZADA NOS ÚLTIMOS 12 MESES |          |          |          |          |          |          |          |          |          |          |          | TOTAL<br>(ÚLTIMOS<br>12 MESES) | PREVISÃO<br>ATUALIZADA |  |
|---------------|--|----------|----------|----------|----------|----------|----------|----------|----------|----------|----------|----------|--------------------------------|------------------------|--|
|               | SET/2021   | OUT/2021 | NOV/2021 | DEZ/2021 | JAN/2022 | FEB/2022 | MAR/2022 | ABR/2022 | MAY/2022 | JUN/2022 | JUL/2022 | AGO/2022 |                                |                        |  |
|               |  |          |          |          |          |          |          |          |          |          |          |          |                                |                        |  |

Assinatura do Responsável pelo Setor


  
 MARCOS ANTONIO LISE  
 446.129.582-68  
 PREFEITO MUNICIPAL DE APUI


  
 JANETE ROSSI  
 929.117.902-78  
 SECRETARIA MUNICIPAL DE FAZENDA


  
 ADELFE RONNAU DA SILVA  
 230.926.702-30  
 Contadora CRC/AM 016256/O-5



**RELATÓRIO RESUMIDO DA EXECUÇÃO ORÇAMENTÁRIA  
DEMONSTRATIVOS DAS RECEITAS E DESPESAS PREVIDENCIÁRIAS  
DO REGIME PRÓPRIO DOS SERVIDORES PÚBLICOS  
PERÍODO: Janeiro a agosto 2022/BIMESTRE Julho - Agosto**

Data de fixação 30/09/22  
Data de retirada 30/10/22

Assinatura do Responsável pelo Setor  
*[Assinatura]*

RREO - ANEXO 4 (LRF, art. 53, inciso II)

| FUNDO EM CAPITALIZAÇÃO (PLANO PREVIDENCIÁRIO)                               |  | PREVISÃO ATUALIZADA (a) | RECEITAS REALIZADAS ATÉ O BIMESTRE (b) |
|---|--|-------------------------|--|
| RECEITAS PREVIDENCIÁRIAS - RPPS (FUNDO EM CAPITALIZAÇÃO)                    |  |                         |  |
| <b>RECEITAS CORRENTES (I)</b>   |  |                         |  |
| Receita de Contribuições dos Segurados                                      |  |                         |  |
| Ativo   |  | 0,00                    | 0,00                                   |
| Inativo   |  | 0,00                    | 0,00                                   |
| Pensionista   |  |                         |  |
| Receita de Contribuições Patronais  |  |                         |  |
| Ativo   |  | 0,00                    | 0,00                                   |
| Inativo   |  | 0,00                    | 0,00                                   |
| Pensionista   |  |                         |  |
| Receita Patrimonial   |  |                         |  |
| Receitas Imobiliárias   |  |                         |  |
| Receitas de Valores Mobiliários   |  |                         |  |
| Outras Receitas Patrimoniais  |  |                         |  |
| Receita de Serviços   |  |                         |  |
| Outras Receitas Correntes   |  |                         |  |
| Compensação Financeira entre os Regimes                                     |  |                         |  |
| Aportes Periódicos para Amortização de Déficit Atuarial do RPPS (II)        |  |                         |  |
| Demais Receitas Correntes   |  |                         |  |
| <b>RECEITAS DE CAPITAL (III)</b>  |  |                         |  |
| Alienação de Bens, Direitos e Ativos  |  |                         |  |
| Amortização de Empréstimos  |  |                         |  |
| Outras Receitas de Capital  |  |                         |  |
| <b>TOTAL DAS RECEITAS DO FUNDO EM CAPITALIZAÇÃO - (IV) = (I + III - II)</b> |  |                         |  |

| RECEITAS PREVIDENCIÁRIAS - RPPS (FUNDO EM CAPITALIZAÇÃO)        | DOTAÇÃO ATUALIZADA (c) | DESPESAS EMPENHADAS ATÉ O BIMESTRE (d) | DESPESAS LIQUIDADAS ATÉ O BIMESTRE (e) | DESPESAS PAGAS ATÉ O BIMESTRE (f) | INSCRITAS EM RESTOS A PAGAR NÃO PROCESSADOS NO EXERCÍCIO (g) |
|---|------------------------|--|--|-----------------------------------|--|
| <b>DESPESAS PREVIDENCIÁRIAS - RPPS (FUNDO EM CAPITALIZAÇÃO)</b> | 0,00                   | 0,00                                   | 0,00                                   | 0,00                              | 0,00   |
| Benefícios  | 0,00                   | 0,00                                   | 0,00                                   | 0,00                              | 0,00   |
| Aposentadorias  | 0,00                   | 0,00                                   | 0,00                                   | 0,00                              | 0,00   |
| Pensões por Morte   | 0,00                   | 0,00                                   | 0,00                                   | 0,00                              | 0,00   |
| Outras Despesas Previdenciárias                                 | 0,00                   | 0,00                                   | 0,00                                   | 0,00                              | 0,00   |
| Compensação Financeira entre os Regimes                         | 0,00                   | 0,00                                   | 0,00                                   | 0,00                              | 0,00   |
| Demais Despesas Previdenciárias                                 | 0,00                   | 0,00                                   | 0,00                                   | 0,00                              | 0,00   |
| <b>TOTAL DAS DESPESAS DO FUNDO EM CAPITALIZAÇÃO (V)</b>         | 0,00                   | 0,00                                   | 0,00                                   | 0,00                              | 0,00   |



**RELATÓRIO RESUMIDO DA EXECUÇÃO ORÇAMENTÁRIA  
DEMONSTRATIVOS DAS RECEITAS E DESPESAS PREVIDENCIÁRIAS  
DO REGIME PRÓPRIO DOS SERVIDORES PÚBLICOS  
PERÍODO: Janeiro a agosto 2022/BIMESTRE Julho - Agosto**

2 of 5

RRFO - ANEXO 4 (LRF, art. 53, inciso II)

RESULTADO PREVIDENCIÁRIO - FUNDO EM CAPITALIZAÇÃO (VI) = (IV - V) 0,00 0,00 0,00

Publicado no Mural de Acordo com o Art. 87  
Parágrafo 1º da Lei Orgânica do Município de Apuí

Data de fixação 30/12/22  
Data de retirada 30/10/22

Assinatura do Responsável pelo Sijorr

| VALOR  | RECURSOS RPPS ARRECADADOS EM EXERCÍCIOS ANTERIORES | PREVISÃO ORÇAMENTÁRIA                  |
|--|--|--|
|  |  | 0,00                                   |
| VALOR  | RESERVA ORÇAMENTÁRIA DO RPPS                       | PREVISÃO ORÇAMENTÁRIA                  |
|  |  | 0,00                                   |
| APORTES DE RECURSOS PARA O FUNDO EM CAPITALIZAÇÃO DO RPPS            | APORTES REALIZADOS                                 |  |
| Plano de Amortização - Contribuição Patronal Suplementar 0,00        |  |  |
| Plano de Amortização - Aporte Periódico de Valores Predefinidos 0,00 |  |  |
| Outros Aportes para o RPPS 0,00                                      |  |  |
| Recursos para Cobertura de Déficit Financeiro 0,00                   |  |  |
| BENS E DIREITOS DO RPPS (FUNDO EM CAPITALIZAÇÃO)                     | SALDO ATUAL  |  |
| Caixa e Equivalentes de Caixa 0,00                                   |  |  |
| Investimentos e Aplicações 0,00                                      |  |  |
| Outros Bens e Direitos 0,00  |  |  |
| FUNDO EM REPARTIÇÃO (PLANO FINANCEIRO)                               |  |  |
| RECEITAS PREVIDENCIÁRIAS - RPPS (FUNDO EM REPARTIÇÃO)                | PREVISÃO ATUALIZADA (a)                            | RECEITAS REALIZADAS ATÉ O BIMESTRE (b) |
| RECEITAS CORRENTES (VII) 0,00  | 0,00   | 0,00                                   |
| Receita de Contribuições dos Segurados 0,00                          | 0,00   | 0,00                                   |
| Ativo 0,00   | 0,00   | 0,00                                   |
| Inativo 0,00   | 0,00   | 0,00                                   |
| Pensionista 0,00   | 0,00   | 0,00                                   |
| Receita de Contribuições Patronais 0,00                              | 0,00   | 0,00                                   |
| Ativo 0,00   | 0,00   | 0,00                                   |
| Inativo 0,00   | 0,00   | 0,00                                   |
| Pensionista 0,00   | 0,00   | 0,00                                   |
| Receita Patrimonial 0,00   | 0,00   | 0,00                                   |
| Receitas Imobiliárias 0,00   | 0,00   | 0,00                                   |
| Receitas de Valores Mobiliários 0,00                                 | 0,00   | 0,00                                   |
| Outras Receitas Patrimoniais 0,00                                    | 0,00   | 0,00                                   |
| Receita de Serviços 0,00   | 0,00   | 0,00                                   |
| Outras Receitas Correntes 0,00                                       | 0,00   | 0,00                                   |
| Compensação Financeira entre os Regimes 0,00                         | 0,00   | 0,00                                   |
| Demais Receitas Correntes 0,00                                       | 0,00   | 0,00                                   |



**RELATÓRIO RESUMIDO DA EXECUÇÃO ORÇAMENTÁRIA  
DEMONSTRATIVOS DAS RECEITAS E DESPESAS PREVIDENCIÁRIAS  
DO REGIME PRÓPRIO DOS SERVIDORES PÚBLICOS**

3 of 5

PERÍODO: Janeiro a agosto 2022/BIMESTRE Julho - Agosto

RRFO - ANEXO 4 (LRF, art. 53, inciso II)  
RECEITAS DE CAPITAL (VIII)  
Alienação de Bens, Direitos e Ativos  
Amortização de Empréstimos  
Outras Receitas de Capital  
TOTAL DAS RECEITAS DO FUNDO EM REPARTIÇÃO (IX) = (VII + VIII)

0,00  
0,00  
0,00  
0,00  
0,00  
0,00

Publicado no Mural de Acordo com o Art. 87  
Parágrafo 1º da Lei Orgânica do Município de Apuí

Data de fixação 30/09/22  
Data de retirada 30/10/22

Assinatura do Responsável pelo Sistor  
*[Assinatura]*

| DESPESAS PREVIDENCIÁRIAS - RPPS (FUNDO EM REPARTIÇÃO)                       | DOTAÇÃO ATUALIZADA (c) | DESPESAS EMPENHADAS ATÉ O BIMESTRE (d) | DESPESAS LIQUIDADAS ATÉ O BIMESTRE (e) | DESPESAS PAGAS ATÉ O BIMESTRE (f)      | INSCRITAS EM RESTOS A PAGAR NÃO PROCESSADOS NO EXERCÍCIO (g) |
|---|------------------------|--|--|--|--|
| Benefícios  | 0,00                   | 0,00                                   | 0,00                                   | 0,00                                   | 0,00   |
| Aposentadorias  | 0,00                   | 0,00                                   | 0,00                                   | 0,00                                   | 0,00   |
| Pensões por Morte   | 0,00                   | 0,00                                   | 0,00                                   | 0,00                                   | 0,00   |
| Outras Despesas Previdenciárias   | 0,00                   | 0,00                                   | 0,00                                   | 0,00                                   | 0,00   |
| Compensação Financeira entre os Regimes                                     | 0,00                   | 0,00                                   | 0,00                                   | 0,00                                   | 0,00   |
| Demais Despesas Previdenciárias   | 0,00                   | 0,00                                   | 0,00                                   | 0,00                                   | 0,00   |
| TOTAL DAS DESPESAS DO FUNDO EM REPARTIÇÃO (X)                               | 0,00                   | 0,00                                   | 0,00                                   | 0,00                                   | 0,00   |
| RESULTADO PREVIDENCIÁRIO - FUNDO EM REPARTIÇÃO (XI) = (IX - X)              | 0,00                   | 0,00                                   | 0,00                                   | 0,00                                   | 0,00   |
| <b>APORTES DE RECURSOS PARA O FUNDO EM REPARTIÇÃO DO RPPS</b>               |                        |  |  |  |  |
| Recursos para Cobertura de Insuficiências Financeiras                       |                        |  |  |  | 0,00   |
| Recursos para Formação de Reserva   |                        |  |  |  | 0,00   |
| <b>BENS E DIREITOS DO RPPS (FUNDO EM REPARTIÇÃO)</b>                        |                        |  |  |  |  |
| Caixa e Equivalentes de Caixa   |                        |  |  |  | 0,00   |
| Investimentos e Aplicações  |                        |  |  |  | 0,00   |
| Outros Bens e Direitos  |                        |  |  |  | 0,00   |
| <b>ADMINISTRAÇÃO DO REGIME PRÓPRIO DE PREVIDÊNCIA DOS SERVIDORES - RPPS</b> |                        |  |  |  |  |
| RECEITAS DA ADMINISTRAÇÃO - RPPS  |                        |  | PREVISÃO ATUALIZADA (a)                | RECEITAS REALIZADAS ATÉ O BIMESTRE (b) |  |
| TOTAL DAS RECEITAS DA ADMINISTRAÇÃO RPPS (XII)                              |                        |  | 0,00                                   | 0,00                                   |  |
|   |                        |  | 0,00                                   | 0,00                                   |  |



Publicado no Mural de Acordo com o Art. 87  
Parágrafo 1º da Lei Orgânica do Município de Apuí

Data de fixação 30/09/22

Data de retirada 30/09/22

Assinatura do Responsável pelo Setor

RELATÓRIO RESUMIDO DA EXECUÇÃO ORÇAMENTÁRIA  
DEMONSTRATIVOS DAS RECEITAS E DESPESAS PREVIDENCIÁRIAS  
DO REGIME PRÓPRIO DOS SERVIDORES PÚBLICOS

PERÍODO: Janeiro a agosto 2022/BIMESTRE Julho - Agosto

RREO - ANEXO 4 (LRF, art. 53, inciso II)

| DESPESAS DA ADMINISTRAÇÃO - RPPS                               | DOTAÇÃO ATUALIZADA (c) | DESPESAS EMPENHADAS ATÉ O BIMESTRE (d) | DESPESAS LIQUIDADAS ATÉ O BIMESTRE (e) | DESPESAS PAGAS ATÉ O BIMESTRE (f) | INSCRITAS EM RESTOS A PAGAR NÃO PROCESSADOS NO EXERCÍCIO (g) |
|--|------------------------|--|--|-----------------------------------|--|
| Despesas Correntes (XIII)                                      | 0,00                   | 0,00                                   | 0,00                                   | 0,00                              | 0,00   |
| Pessoal e Encargos Sociais                                     | 0,00                   | 0,00                                   | 0,00                                   | 0,00                              | 0,00   |
| Demais Despesas Correntes                                      | 0,00                   | 0,00                                   | 0,00                                   | 0,00                              | 0,00   |
| Despesas de Capital (XIV)                                      | 0,00                   | 0,00                                   | 0,00                                   | 0,00                              | 0,00   |
| TOTAL DAS DESPESAS DA ADMINISTRAÇÃO RPPS (XV) = (XIII) + (XIV) | 0,00                   | 0,00                                   | 0,00                                   | 0,00                              | 0,00   |
| RESULTADO DA ADMINISTRAÇÃO RPPS (XVI) = (XII-XV)               | 0,00                   | 0,00                                   | 0,00                                   | 0,00                              | 0,00   |

| BENS E DIREITOS DO RPPS - ADMINISTRAÇÃO DO RPPS | SALDO ATUAL |
|---|-------------|
| Caixa e Equivalentes de Caixa                   | 0,00        |
| Investimentos e Aplicações                      | 0,00        |
| Outros Bens e Direitos                          | 0,00        |

| BENEFÍCIOS PREVIDENCIÁRIO MANTIDOS PELO TESOUREIRO              |                         |
|---|-------------------------|
| RECEITAS PREVIDENCIÁRIAS (BENEFÍCIOS MANTIDOS PELO TESOUREIRO)  | PREVISÃO ATUALIZADA (a) |
| Contribuições dos Servidores                                    | 0,00                    |
| Demais Receitas Previdenciárias                                 | 0,00                    |
| TOTAL DAS RECEITAS (BENEFÍCIOS MANTIDOS PELO TESOUREIRO) (XVII) | 0,00                    |

| RECEITAS REALIZADAS ATÉ O BIMESTRE (b) | RECEITAS REALIZADAS ATÉ O BIMESTRE (b) |
|--|--|
| 0,00                                   | 0,00                                   |
| 0,00                                   | 0,00                                   |
| 0,00                                   | 0,00                                   |

| DESPESAS PREVIDENCIÁRIAS (BENEFÍCIOS MANTIDOS PELO TESOUREIRO)           | DOTAÇÃO ATUALIZADA (c) | DESPESAS EMPENHADAS ATÉ O BIMESTRE (d) | DESPESAS LIQUIDADAS ATÉ O BIMESTRE (e) | DESPESAS PAGAS ATÉ O BIMESTRE (f) | INSCRITAS EM RESTOS A PAGAR NÃO PROCESSADOS NO EXERCÍCIO (g) |
|--|------------------------|--|--|-----------------------------------|--|
| Aposentadorias   | 0,00                   | 0,00                                   | 0,00                                   | 0,00                              | 0,00   |
| Pensões  | 0,00                   | 0,00                                   | 0,00                                   | 0,00                              | 0,00   |
| Outras Despesas Previdenciárias  | 0,00                   | 0,00                                   | 0,00                                   | 0,00                              | 0,00   |
| TOTAL DAS DESPESAS (BENEFÍCIOS MANTIDOS PELO TESOUREIRO) (XVIII)         | 0,00                   | 0,00                                   | 0,00                                   | 0,00                              | 0,00   |
| RESULTADO DOS BENEFÍCIOS MANTIDOS PELO TESOUREIRO (XIX) = (XVII - XVIII) | 0,00                   | 0,00                                   | 0,00                                   | 0,00                              | 0,00   |

MARCOS ANTONIO LISE  
446.129.582-68  
PREFEITO MUNICIPAL DE APUI

Janete Rossi  
929.117.902-78  
SECRETARIA MUNICIPAL DE FAZENDA

Adelaide Ronnal da Silva  
230.926.702-30  
Contadora CRC/AM 016256/O-5



**RELATÓRIO RESUMIDO DA EXECUÇÃO ORÇAMENTÁRIA  
DEMONSTRATIVOS DAS RECEITAS E DESPESAS PREVIDENCIÁRIAS  
DO REGIME PRÓPRIO DOS SERVIDORES PÚBLICOS  
PERÍODO: Janeiro a agosto 2022/BIMESTRE Julho - Agosto**

5 of 5

RREO - ANEXO 4 (LRF, art. 53, inciso II)

Nota: Durante o exercício, somente as despesas liquidadas são consideradas executadas. No encerramento do exercício, as despesas não liquidadas inscritas em restos a pagar processados são também consideradas dessa forma, para maior transparência, as despesas executadas estão segregadas em:

- a) Despesas liquidadas, consideradas aquelas em que houve a entrega do material ou serviço, nos termos do art. 63 da Lei 4.320/64;
- b) Despesas empenhadas mas não liquidadas, inscritas em Restos a Pagar processados, consideradas liquidadas no encerramento do exercício, por força do art.35, inciso II da Lei 4.320/64.

Publicado no Mural de Acordo com o Art. 87  
Parágrafo 1º da Lei Orgânica do Município de Apuí

Data de fixação 30/07/22

Data de retirada 30/07/22

Assinatura do Responsável pelo Setor

# MUNICÍPIO DE APUI

## RELATÓRIO RESUMIDO DA EXECUÇÃO ORÇAMENTÁRIA DEMONSTRATIVO DOS RESULTADOS PRIMÁRIO E NOMINAL

ORÇAMENTO FISCAL E DA SEGURIDADE SOCIAL

PERÍODO: Janeiro a agosto 2022/BIMESTRE Julho - Agosto

RREO - ANEXO 6 (LRF, art 53, inciso III)

Publicado no Mural de Acordo com o Art. 87  
Parágrafo 1º da Lei Orgânica do Município de Apui

Data de fixação 30/09/22  
Data de retirada 30/09/22

RECEITAS REALIZADAS  
Assinatura do Responsável pelo Setor

RS 1

| RECEITAS PRIMÁRIAS   | PREVISÃO ATUALIZADA |               |
|--|---------------------|---------------|
| RECEITAS CORRENTES (I)   | 50.454.342,00       | 47.334.914,77 |
| Impostos, Taxas e Contribuições de Melhoria                          | 1.775.000,00        | 2.635.462,81  |
| IPTU   | 35.000,00           | 22.618,52     |
| ISS  | 780.000,00          | 753.032,46    |
| ITBI   | 20.000,00           | 380.752,57    |
| IRRF   | 740.000,00          | 1.342.482,76  |
| Outros Impostos, Taxas e Contribuições de Melhoria                   | 200.000,00          | 136.576,50    |
| Contribuições  | 1.000.000,00        | 896.949,87    |
| Recicla Patrimonial  | 169.070,00          | 1.686.045,98  |
| Aplicações Financeiras (II)  | 117.340,00          | 1.630.619,58  |
| Outras Receitas Patrimoniais   | 51.730,00           | 55.426,40     |
| Transferências Correntes   | 47.510.272,00       | 42.097.299,72 |
| Cota Parte do FPM  | 16.983.800,00       | 12.748.087,85 |
| Cota Parte do ICMS   | 10.800.000,00       | 7.581.182,70  |
| Cota Parte do IPV/A  | 436.644,00          | 404.708,90    |
| Cota Parte do ITR  | 1.072,00            | 8.948,03      |
| Transferências da LC 87/1996   | 0,00                | 0,00          |
| Transferências da LC 61/1989   | 35.076,00           | 20.520,87     |
| Transferências do FUNDEB   | 11.357.280,00       | 10.449.638,65 |
| Outras Transferências Correntes                                      | 7.896.400,00        | 10.884.212,72 |
| Demais Receitas Correntes  | 0,00                | 19.156,39     |
| Outras Receitas Financeiras (III)                                    | 0,00                | 19.156,39     |
| Receitas Correntes Restantes   | 0,00                | 0,00          |
| RECEITAS PRIMÁRIAS CORRENTES (IV) = I - II - III                     | 50.337.002,00       | 45.685.138,80 |
| RECEITAS DE CAPITAL (V)  | 0,00                | 3.390.938,21  |
| Operações de Crédito (VI)  | 0,00                | 0,00          |
| Amortização de Empréstimos (VII)                                     | 0,00                | 0,00          |
| Alienação de Bens  | 0,00                | 0,00          |
| Receitas de Alienação de Investimentos Temporários (VIII)            | 0,00                | 0,00          |
| Receitas de Alienação de Investimentos Permanentes (IX)              | 0,00                | 0,00          |
| Outras Alienações de Bens  | 0,00                | 0,00          |
| Transferências de Capital  | 0,00                | 3.390.938,21  |
| Convênios  | 0,00                | 2.960.938,21  |
| Outras Transferências de Capital                                     | 0,00                | 430.000,00    |
| Outras Receitas de Capital   | 0,00                | 0,00          |
| Outras Receitas de Capital Não Primárias (X)                         | 0,00                | 0,00          |
| Outras Receitas de Capital Primárias                                 | 0,00                | 0,00          |
| RECEITAS PRIMÁRIAS DE CAPITAL (XD) = (V) - (VI) - (VII) - (IX) - (X) | 0,00                | 3.390.938,21  |
| RECEITA PRIMÁRIA TOTAL (XII) = (IV) + (XI)                           | 50.337.002,00       | 49.076.077,01 |



# MUNICÍPIO DE APUI

## RELATÓRIO RESUMIDO DA EXECUÇÃO ORÇAMENTÁRIA DEMONSTRATIVO DOS RESULTADOS PRIMÁRIO E NOMINAL

ORÇAMENTO FISCAL E DA SEGURIDADE SOCIAL  
PERÍODO: Janeiro a agosto 2022/BIMESTRE Julho - Agosto

RREO - ANEXO 6 (LRF, art 53, inciso III)

| DESPESAS PRIMÁRIAS  | DOTAÇÃO ATUALIZADA | DESPESAS EMPENHADAS | DESPESAS LIQUIDADAS | DESPESAS PAGAS (a) | RESTOS A PAGAR |                 | PAGOS (c)    |
|---|--------------------|---------------------|---------------------|--------------------|----------------|-----------------|--------------|
|   |                    |                     |                     |                    | PROCESSADOS    | NÃO PROCESSADOS |              |
| DESPESAS CORRENTES (XIII)   | 52.565.168,66      | 43.645.760,15       | 34.345.964,27       | 32.454.660,63      | 2.390.041,09   | 2.383.973,29    | 2.383.973,29 |
| Pessoal e Encargos Sociais  | 21.954.142,46      | 17.599.800,55       | 16.366.411,53       | 14.523.578,39      | 2.325.017,19   | 30.000,00       | 30.000,00    |
| Juros e Encargos da Dívida (XIV)  | 8.000,00           | 0,00                | 0,00                | 0,00               | 0,00           | 0,00            | 0,00         |
| Outras Despesas Correntes   | 30.603.026,20      | 26.045.959,60       | 17.979.552,74       | 17.931.082,24      | 65.023,90      | 2.353.973,29    | 2.353.973,29 |
| DESPESAS PRIMÁRIAS CORRENTES (XV) = (XIII-XIV)                          | 52.557.168,66      | 43.645.760,15       | 34.345.964,27       | 32.454.660,63      | 2.390.041,09   | 2.383.973,29    | 2.383.973,29 |
| DESPESAS DE CAPITAL (XVI)   | 11.880.944,00      | 9.438.000,90        | 4.396.664,97        | 4.396.664,97       | 13.290,00      | 6.005.535,05    | 6.005.535,05 |
| Investimentos   | 10.893.944,00      | 8.451.076,98        | 3.659.802,39        | 3.659.802,39       | 13.290,00      | 6.005.535,05    | 6.005.535,05 |
| Inversões Financeiras   | 0,00               | 0,00                | 0,00                | 0,00               | 0,00           | 0,00            | 0,00         |
| Concessão de Empréstimos e Financiamentos (XVII)                        | 0,00               | 0,00                | 0,00                | 0,00               | 0,00           | 0,00            | 0,00         |
| Aquisição de Título de Capital já Integralizado (XVIII)                 | 0,00               | 0,00                | 0,00                | 0,00               | 0,00           | 0,00            | 0,00         |
| Aquisição de Título de Crédito (XIX)                                    | 0,00               | 0,00                | 0,00                | 0,00               | 0,00           | 0,00            | 0,00         |
| Demais Inversões Financeiras  | 0,00               | 0,00                | 0,00                | 0,00               | 0,00           | 0,00            | 0,00         |
| Amortização da Dívida (XX)  | 987.000,00         | 986.923,92          | 736.862,58          | 736.862,58         | 0,00           | 0,00            | 0,00         |
| DESPESAS PRIMÁRIAS DE CAPITAL (XXI) = (XVI-XVII-XVIII-XIX-XX)           | 10.893.944,00      | 8.451.076,98        | 3.659.802,39        | 3.659.802,39       | 13.290,00      | 6.005.535,05    | 6.005.535,05 |
| RESERVA DE CONTINGÊNCIA (XXII)  | 0,00               | 0,00                | 0,00                | 0,00               | 0,00           | 0,00            | 0,00         |
| DESPESA PRIMÁRIA TOTAL (XXIII) = (XXI + XXII)                           | 63.451.112,66      | 52.096.837,13       | 38.005.766,66       | 36.114.463,02      | 2.403.331,09   | 8.389.508,34    | 8.389.508,34 |
| RESULTADO PRIMÁRIO - Acima da Linha (XXIV) = [XIIa - (XXIIIa + XXIIIc)] |                    |                     |                     |                    |                |                 | 2.168.774,56 |

### META FISCAL PARA O RESULTADO PRIMÁRIO

Meta fixada no Anexo de Metas Fiscais da LDO para o exercício de referência

VALOR CORRENTE  
0,00

### JUROS NOMINAIS

Jan a ago/2022

VALOR INCORRIDO

|  |              |
|--|--------------|
| JUROS, ENCARGOS E VARIAÇÕES MONETÁRIAS ATIVOS (XXV)              | 1.630.619,58 |
| JUROS, ENCARGOS E VARIAÇÕES MONETÁRIAS PASSIVOS (XXVI)           | 2.184,85     |
| RESULTADO NOMINAL - Acima da Linha (XXVII) = XXIV + (XXV - XXVI) | 3.797.209,29 |

### META FISCAL PARA O RESULTADO NOMINAL

Meta fixada no Anexo de Metas Fiscais da LDO para o exercício de referência

VALOR CORRENTE  
0,00



# MUNICÍPIO DE APUÍ

## RELATÓRIO RESUMIDO DA EXECUÇÃO ORÇAMENTÁRIA DEMONSTRATIVO DOS RESULTADOS PRIMÁRIO E NOMINAL

ORÇAMENTO FISCAL E DA SEGURIDADE SOCIAL

PERÍODO: Janeiro a agosto 2022/BIMESTRE Julho - Agosto

RREO - ANEXO 6 (LRF, art 53, inciso III)

Publicado no Mural de Acordo com o Art. 87  
Parágrafo 1º da Lei Orgânica do Município de Apuí

Data de fixação 30/09/22

Data de retirada 30/09/22

RS 1

Assinatura do Responsável pelo Setor


| CÁLCULO DO RESULTADO NOMINAL                                  | ABAXO DA LINHA     |                             |
|---|--------------------|-----------------------------|
|   | Em 31/Dez/2021 (a) | SALDO<br>Jan a ago/2022 (b) |
| DIVIDA CONSOLIDADA (XXVIII)                                   | 25.852.160,70      | 25.115.298,12               |
| DEDUÇÕES (XXIX)   | 27.165.260,46      | 32.529.618,87               |
| Disponibilidade de Caixa                                      | 27.165.260,46      | 32.529.618,87               |
| Disponibilidade de Caixa Bruta                                | 29.607.401,14      | 32.712.732,38               |
| (-) Restos a Pagar Processados (XXX)                          | 2.442.140,68       | 38.809,59                   |
| (-) Depósitos Resstituíveis e Valores Vinculados              | 0,00               | 144.303,92                  |
| Demais Haveres Financeiros                                    | 0,00               | 0,00                        |
| DIVIDA CONSOLIDADA LÍQUIDA (XXXX) = (XXVIII - XXIX)           | -1.313.099,76      | -7.414.320,75               |
| RESULTADO NOMINAL - Abaixo da Linha (XXXII) = (XXXXa - XXXIb) |                    | 6.101.220,99                |

| AJUSTE METODOLÓGICO  | Jan a ago/2022 |
|--|----------------|
| VARIAÇÃO DO SALDO RPP = (XXXIII) = (XXXa - XXXb)   | 2.403.331,09   |
| RECEITA DE ALIENAÇÃO DE INVESTIMENTOS PERMANENTES (IX)   | 0,00           |
| PASSIVOS RECONHECIDOS NA DC (XXXIV)  | 0,00           |
| VARIAÇÃO CAMBIAL (XXXV)  | 0,00           |
| PAGAMENTO DE PRECATORIOS INTEGRANTES DA DC (XXXVI)   | 0,00           |
| AJUSTES RELATIVOS AO RPPS (XXXVII)   | 0,00           |
| OUTROS AJUSTES (XXXVIII)   | 0,00           |
| RESULTADO NOMINAL AJUSTADO - Abaixo da Linha (XXXIX) = (XXXII - XXXIII - IX + XXXIV + XXXV - XXXVI + XXXVII + XXXVIII) | 3.697.889,90   |
| RESULTADO PRIMÁRIO - Abaixo da Linha (XLI) = XXXIX - (XXV - XXVI)  | 2.069.455,17   |

| INFORMAÇÕES ADICIONAIS   | PREVISÃO ORÇAMENTÁRIA |
|--|-----------------------|
| SALDO DE EXERCÍCIOS ANTERIORES   | 4.678.635,58          |
| Recursos Arrecadados em Exercícios Anteriores - RPPS                             | 0,00                  |
| Superávit Financeiro Utilizado para Abertura e Reabertura de Créditos Adicionais | 4.678.635,58          |
| RESERVA ORÇAMENTÁRIA DO RPPS   | 0,00                  |

  
 MARCOS ANTONIO LISE  
 446.129.582-68  
 PREFEITO MUNICIPAL DE APUÍ

  
 JANETE ROSSI  
 929.117.902-78  
 SECRETARIA MUNICIPAL DE FAZENDA

  
 ADELAIDE RONNAU DA SILVA  
 230.926.702-30  
 Contadora CRC/AM 016256/O-5



**MUNICÍPIO DE APUI**  
**RELATÓRIO RESUMIDO DA EXECUÇÃO ORÇAMENTÁRIA**  
**DEMONSTRATIVO DOS RESTOS A PAGAR POR PODER E ORGÃO**  
**ORÇAMENTO FISCAL E DA SEGURIDADE SOCIAL**  
**PERÍODO: Janeiro a agosto 2022/BIMESTRE Julho - Agosto**

**Publicado no Mural de Acordo com o Art. 87**  
**Parágrafo 1º da Lei Orgânica do Município de Apui**

Data de fixação 30/09/22  
 Data de retirada 30/10/22  
 Assinatura do Responsável pelo Setor [Assinatura]

RRRO - Anexo 7 (LRF, art. 53, inciso V)

| PODER / ORGÃO                                     | RESTOS A PAGAR PROCESSADOS E NÃO PROCESSADOS LIQUIDADOS EM EXERCÍCIOS ANTERIORES |                        |              |                     |           | RESTOS A PAGAR NÃO PROCESSADOS |                        |              |              |                   | Saldo Total  |              |
|---|--|------------------------|--------------|---------------------|-----------|--------------------------------|------------------------|--------------|--------------|-------------------|--------------|--------------|
|   | Inscritos  |                        | Pagos        | Cancelados          | Saldo     | Inscritos                      |                        | Liquidados   | Pagos        | Cancelados        |              | Saldo        |
|   | Exercícios Anteriores  | Em 31 de Dezembro 2021 |              |                     |           | Exercícios Anteriores          | Em 31 de Dezembro 2021 |              |              |                   |              |              |
| (a)   | (b)  | (c)                    | (d)          | (e) = (a+b) - (c+d) | (f)       | (g)                            | (h)                    | (i)          | (j)          | k = (i+j) - (h+i) | L = (e+k)    |              |
| RESTOS A PAGAR (EXCETO INTRA-ORÇAMENTÁRIOS) (I)   | 38.808,61  | 2.403.332,07           | 2.403.331,09 | 0,00                | 38.809,59 | 508.214,62                     | 16.459.918,34          | 8.389.508,34 | 8.389.508,34 | 486.012,79        | 8.092.611,83 | 8.131.421,42 |
| 01 PODER LEGISLATIVO                              | 0,00   | 22.407,98              | 22.407,90    | 0,00                | 0,08      | 0,00                           | 14.914,13              | 14.914,13    | 14.914,13    | 0,00              | 0,00         | 0,08         |
| 0101 CAMARA MUNICIPAL DE APUI                     | 0,00   | 22.407,98              | 22.407,90    | 0,00                | 0,08      | 0,00                           | 14.914,13              | 14.914,13    | 14.914,13    | 0,00              | 0,00         | 0,08         |
| 02 PODER EXECUTIVO                                | 1.062,40   | 13.226,00              | 13.226,00    | 0,00                | 1.062,40  | 98.703,59                      | 10.671.426,03          | 3.605.316,97 | 3.605.316,97 | 0,00              | 7.164.812,65 | 7.165.875,05 |
| 0201 GABINETE DO PREFEITO MUNICIPAL               | 0,00   | 9.190,00               | 9.190,00     | 0,00                | 0,00      | 0,00                           | 6.340,00               | 6.340,00     | 6.340,00     | 0,00              | 0,00         | 0,00         |
| 0202 SECRETARIA MUNICIPAL DE ADMINISTRAÇÃO        | 1.062,40   | 4.036,00               | 4.036,00     | 0,00                | 1.062,40  | 22.210,70                      | 161.775,47             | 161.775,47   | 161.775,47   | 0,00              | 22.210,70    | 23.273,10    |
| 0203 SECRETARIA MUNICIPAL DE FAZENDA              | 0,00   | 0,00                   | 0,00         | 0,00                | 0,00      | 0,00                           | 37.273,97              | 37.273,97    | 37.273,97    | 0,00              | 0,00         | 0,00         |
| 0204 SEC.MUN.DE EDUC.ACO,CULTURA,DESPORTO E LAZER | 0,00   | 0,00                   | 0,00         | 0,00                | 0,00      | 0,00                           | 4.250,00               | 4.250,00     | 4.250,00     | 0,00              | 0,00         | 0,00         |
| 0205 SECRETARIA MUNICIPAL DE SAUDE                | 0,00   | 0,00                   | 0,00         | 0,00                | 0,00      | 76.492,89                      | 35.000,00              | 35.000,00    | 35.000,00    | 0,00              | 76.492,89    | 76.492,89    |
| 0206 SEC.MUN.DE TRANSPORTE,OBRAS E URBANISMO      | 0,00   | 0,00                   | 0,00         | 0,00                | 0,00      | 0,00                           | 10.426.786,59          | 3.360.677,53 | 3.360.677,53 | 0,00              | 7.066.109,06 | 7.066.109,06 |
| 03 FUNDO MUNICIPAL DE EDUCAÇÃO                    | 2.972,83   | 2.325.017,19           | 2.325.017,19 | 0,00                | 2.972,83  | 409.511,03                     | 3.095.144,66           | 2.820.260,01 | 2.820.260,01 | 0,00              | 684.395,68   | 687.368,51   |
| 0301 FUNDO MUNICIPAL DE EDUCAÇÃO                  | 2.972,83   | 2.325.017,19           | 2.325.017,19 | 0,00                | 2.972,83  | 409.511,03                     | 3.095.144,66           | 2.820.260,01 | 2.820.260,01 | 0,00              | 684.395,68   | 687.368,51   |
| 04 FUNDO MUNICIPAL DE SAUDE                       | 34.773,38  | 42.680,90              | 42.680,00    | 0,00                | 34.774,28 | 0,00                           | 2.595.186,51           | 1.869.310,22 | 1.869.310,22 | 483.462,79        | 242.413,50   | 277.187,78   |
| 0401 FUNDO MUNICIPAL DE SAUDE                     | 34.773,38  | 42.680,90              | 42.680,00    | 0,00                | 34.774,28 | 0,00                           | 2.595.186,51           | 1.869.310,22 | 1.869.310,22 | 483.462,79        | 242.413,50   | 277.187,78   |
| 05 FUNDO MUNICIPAL DE ASSISTENCIA SOCIAL          | 0,00   | 0,00                   | 0,00         | 0,00                | 0,00      | 0,00                           | 83.247,01              | 79.707,01    | 79.707,01    | 2.550,00          | 990,00       | 990,00       |
| 0501 FUNDO MUNICIPAL DE ASSISTENCIA SOCIAL        | 0,00   | 0,00                   | 0,00         | 0,00                | 0,00      | 0,00                           | 83.247,01              | 79.707,01    | 79.707,01    | 2.550,00          | 990,00       | 990,00       |
| RESTOS A PAGAR (INTRA-ORÇAMENTÁRIOS) (II)         | 0,00   | 0,00                   | 0,00         | 0,00                | 0,00      | 0,00                           | 0,00                   | 0,00         | 0,00         | 0,00              | 0,00         | 0,00         |
| 01 PODER LEGISLATIVO                              | 0,00   | 0,00                   | 0,00         | 0,00                | 0,00      | 0,00                           | 0,00                   | 0,00         | 0,00         | 0,00              | 0,00         | 0,00         |
| 02 PODER EXECUTIVO                                | 0,00   | 0,00                   | 0,00         | 0,00                | 0,00      | 0,00                           | 0,00                   | 0,00         | 0,00         | 0,00              | 0,00         | 0,00         |
| 03 FUNDO MUNICIPAL DE EDUCAÇÃO                    | 0,00   | 0,00                   | 0,00         | 0,00                | 0,00      | 0,00                           | 0,00                   | 0,00         | 0,00         | 0,00              | 0,00         | 0,00         |
| 04 FUNDO MUNICIPAL DE SAUDE                       | 0,00   | 0,00                   | 0,00         | 0,00                | 0,00      | 0,00                           | 0,00                   | 0,00         | 0,00         | 0,00              | 0,00         | 0,00         |
| 05 FUNDO MUNICIPAL DE ASSISTENCIA SOCIAL          | 0,00   | 0,00                   | 0,00         | 0,00                | 0,00      | 0,00                           | 0,00                   | 0,00         | 0,00         | 0,00              | 0,00         | 0,00         |
| TOTAL (III) = (I + II)                            | 38.808,61  | 2.403.332,07           | 2.403.331,09 | 0,00                | 38.809,59 | 508.214,62                     | 16.459.918,34          | 8.389.508,34 | 8.389.508,34 | 486.012,79        | 8.092.611,83 | 8.131.421,42 |

MARCOS ANTONIO LISE  
 446.129.582-68  
 PREFEITO MUNICIPAL DE APUI

JANETE ROSSI  
 929.117.902-78  
 SECRETARIA MUNICIPAL DE FAZENDA

ADELAIDE RONNAU DA SILVA  
 230.926.702-30  
 Contadora CRC/AM 016256/O-5



# MUNICÍPIO DE APUÍ

## RELATÓRIO RESUMIDO DA EXECUÇÃO ORÇAMENTÁRIA

### DEMONSTRATIVO DAS RECEITAS E DESPESAS COM MANUTENÇÃO E DESENVOLVIMENTO DO ENSINO - MDE - MUNICÍPIO DE APUÍ

PERÍODO: Janeiro a agosto 2022/BIMESTRE Julho - Agosto

RREO - Anexo 8 (LDB, Art. 72)

Publicado no Mural de Acordo com o Art. 87 da Lei Orgânica do Município de Apuí

Data de fixação 30/07/22  
Data de retirada 30/10/22

Assinatura do Responsável pelo Setor de Receitas Realizadas

| RECEITAS RESULTANTES DE IMPOSTOS (Art. 212 e 212-A da Constituição Federal) | PREVISÃO ATUALIZADA (a) | JAN A AGO |
|---|-------------------------|-----------|
|---|-------------------------|-----------|

| RECEITA RESULTANTE DE IMPOSTOS  | PREVISÃO ATUALIZADA (a) | JAN A AGO     |
|---|-------------------------|---------------|
| <b>1- RECEITA DE IMPOSTOS</b>   | 1.575.000,00            | 2.498.886,31  |
| 1.1- Receita Resultante do Imposto sobre a Propriedade Predial e Territorial Urbana - IPTU  | 35.000,00               | 22.618,52     |
| 1.2- Receita Resultante do Imposto sobre Transmissão Inter Vivos - ITBI   | 20.000,00               | 380.752,57    |
| 1.3- Receita Resultante do Imposto sobre Serviços de Qualquer Natureza - ISS  | 780.000,00              | 753.032,46    |
| 1.4- Receita Resultante do Imposto de Renda Retido na Fonte - IRRF  | 740.000,00              | 1.342.482,76  |
| <b>2- RECEITA DE TRANSFERÊNCIAS CONSTITUCIONAIS E LEGAIS</b>  | 34.974.790,00           | 25.728.460,94 |
| 2.1- Cota-Parte FPM   | 20.883.800,00           | 15.709.260,15 |
| 2.1.1- Parcela referente à CF, art. 159, I, alínea B  | 19.500.000,00           | 14.805.862,62 |
| 2.1.2- Parcela referente à CF, art. 159, I, alínea D e E  | 1.383.800,00            | 903.397,53    |
| 2.2- Cota-Parte ICMS  | 13.500.000,00           | 9.476.478,40  |
| 2.3- Cota-Parte IPI-Exportação  | 43.845,00               | 25.651,12     |
| 2.4- Cota-Parte ITR   | 1.340,00                | 11.184,94     |
| 2.5- Cota-Parte IPV/A   | 545.805,00              | 505.886,33    |
| 2.6- Cota-Parte IOF-Ouro  | 0,00                    | 0,00          |
| 2.7- Compensações Financeiras Provenientes de Impostos e Transferências Constitucionais   | 0,00                    | 0,00          |
| <b>3- TOTAL DA RECEITA DE IMPOSTOS (1 + 2)</b>  | 36.549.790,00           | 28.227.347,25 |
| <b>4 - TOTAL DESTINADO AO FUNDEB - 20% DE ((2.1.1) + (2.2) + (2.3) + (2.4) + (2.5))</b>   | 6.718.198,00            | 4.965.012,59  |
| <b>5 - VALOR MÍNIMO A SER APLICADO ALÉM DO VALOR DESTINADO AO FUNDEB - 5% DE ((2.1.1) + (2.2) + (2.3) + (2.4) + (2.5)) + 25% DE ((1.1) + (1.2) + (1.3) + (1.4) + (2.1.2) + (2.6) + (2.7))</b> | 2.419.249,50            | 2.091.824,13  |

| FUNDEB  |                         | RECEITAS REALIZADAS JAN A AGO |
|---|-------------------------|-------------------------------|
| RECEITAS RECEBIDAS DO FUNDEB NO EXERCÍCIO                                       | PREVISÃO ATUALIZADA (a) | RECEITAS REALIZADAS JAN A AGO |
| <b>6 - RECEITAS RECEBIDAS DO FUNDEB</b>   | 11.377.280,00           | 10.688.160,46                 |
| 6.1 - FUNDEB - Impostos e Transferências de Impostos                            | 7.220.000,00            | 6.322.808,75                  |
| 6.1.1 - Principal   | 7.200.000,00            | 6.084.286,94                  |
| 6.1.2 - Rendimentos de Aplicação Financeira                                     | 20.000,00               | 238.521,81                    |
| 6.2 - FUNDEB - Complementação da União - VAAF                                   | 1.864.200,00            | 2.248.016,97                  |
| 6.2.1 - Principal   | 1.864.200,00            | 2.248.016,97                  |
| 6.2.2 - Rendimentos de Aplicação Financeira                                     | 0,00                    | 0,00                          |
| 6.3 - FUNDEB - Complementação da União - VAAF                                   | 2.293.080,00            | 2.117.334,74                  |
| 6.3.1 - Principal   | 2.293.080,00            | 2.117.334,74                  |
| 6.3.2 - Rendimentos de Aplicação Financeira                                     | 0,00                    | 0,00                          |
| <b>7 - RESULTADO LÍQUIDO DAS TRANSFERÊNCIAS DO FUNDEB (6.1.1 - 4)</b>           | 481.802,00              | 1.119.274,35                  |
| <b>RECURSOS RECEBIDOS EM EXERCÍCIOS ANTERIORES E NÃO UTILIZADOS (SUPERÁVIT)</b> |                         |                               |
| <b>8 - TOTAL DOS RECURSOS DE SUPERÁVIT</b>                                      |                         | 396.679,48                    |
| 8.1 - SUPERÁVIT DO EXERCÍCIO IMEDIATAMENTE ANTERIOR                             |                         | 396.679,48                    |
| 8.2 - SUPERÁVIT RESIDUAL DE OUTROS EXERCÍCIOS                                   |                         | 0,00                          |
| <b>9 - TOTAL DOS RECURSOS DO FUNDEB DISPONÍVEIS PARA UTILIZAÇÃO (6 + 8)</b>     |                         | 11.084.839,94                 |







# MUNICÍPIO DE APUI

## RELATÓRIO RESUMIDO DA EXECUÇÃO ORÇAMENTÁRIA

### DEMONSTRATIVO DAS RECEITAS E DESPESAS COM MANUTENÇÃO E DESENVOLVIMENTO DO ENSINO - MDE - MUNICÍPIOS ORÇAMENTO FISCAL E DA SEGURIDADE SOCIAL

PERÍODO: Janeiro a agosto 2022/BIMESTRE Julho - Agosto

RREO - Anexo 8 (LDB, Art. 72)

#### DEPESAS COM MANUTENÇÃO E DESENVOLVIMENTO DO ENSINO - MDE - CUSTEADAS COM RECEITA DE IMPOSTOS (EXCETO FUNDEB)

| DEPESAS COM AÇÕES TÍPICAS DE MDE - RECEITAS DE IMPOSTOS EXCETO FUNDEB | DOTAÇÃO ATUALIZADA (c) | DEPESAS EMPENHADAS JAN A AGO (d) | DEPESAS LIQUIDADAS JAN A AGO (e) | DEPESAS PAGAS JAN A AGO (f) | INSCRITAS EM RESTOS A PAGAR NÃO PROCESSADOS (g) |
|---|------------------------|----------------------------------|----------------------------------|-----------------------------|---|
| 24. EDUCAÇÃO INFANTIL   | 638.950,00             | 468.568,52                       | 435.404,13                       | 433.799,58                  | 0,00  |
| 24.1 - Creche   | 165.400,00             | 103.648,63                       | 103.648,63                       | 103.648,63                  | 0,00  |
| 24.2 - Pré-escola   | 473.550,00             | 364.919,89                       | 331.755,50                       | 330.150,95                  | 0,00  |
| 25. ENSINO FUNDAMENTAL  | 1.984.306,00           | 1.478.055,50                     | 1.395.493,32                     | 1.382.294,00                | 0,00  |
| 26. TOTAL DAS DEPESAS COM AÇÕES TÍPICAS DE MDE (24 + 25)              | 2.623.256,00           | 1.946.624,02                     | 1.830.897,45                     | 1.816.093,58                | 0,00  |

#### APURAÇÃO DAS DEPESAS PARA FINS DE LIMITE MÍNIMO CONSTITUCIONAL

|  | VALOR        |
|--|--------------|
| 27 - TOTAL DAS DEPESAS DE MDE CUSTEADAS COM RECURSOS DE IMPOSTOS (FUNDEB E RECEITAS DE IMPOSTOS) = (L14 (d ou e) + L26 (d ou e) + L23.1 (f))                 | 5.187.840,29 |
| 28 - (-) RESULTADOS LÍQUIDOS DAS TRANSFERÊNCIAS DO FUNDEB = (L7)   | 1.119.274,35 |
| 29. (-) RESTOS A PAGAR NÃO PROCESSADOS INSCRITOS NO EXERCÍCIO SEM DISPONIBILIDADE FINANCEIRA DE RECURSOS DO FUNDEB IMPOSTOS = (L14h)                         | 0,00         |
| 30. (-) RESTOS A PAGAR NÃO PROCESSADOS INSCRITOS NO EXERCÍCIO SEM DISPONIBILIDADE FINANCEIRA DE RECURSOS DE IMPOSTOS   | 0,00         |
| 31. (-) CANCELAMENTO, NO EXERCÍCIO, DE RESTOS A PAGAR INSCRITOS COM DISPONIBILIDADE FINANCEIRA DE RECURSOS DE IMPOSTOS VINCULADOS AO ENSINO = (L34.1(ac) + L | 0,00         |
| 32. TOTAL DAS DEPESAS PARA FINS DE LIMITE (27 - (28 + 29 + 30 + 31))   | 4.068.565,94 |

#### APURAÇÃO DO LIMITE MÍNIMO CONSTITUCIONAL

|   | VALOR EXIGIDO (x) | VALOR APLICADO (w) | % APLICADO (y) |
|---|-------------------|--------------------|----------------|
| 33. APLICAÇÃO EM MDE SOBRE A RECEITA RESULTANTE DE IMPOSTOS | 7.056.836,81      | 4.068.565,94       | 14,41          |

#### RESTOS A PAGAR INSCRITOS EM EXERCÍCIOS ANTERIORES COM DISPONIBILIDADE FINANCIAMENTO DE RECURSOS DE IMPOSTOS E DO FUNDEB

|  | SALDO INICIAL (z) | RP LIQUIDADOS (aa) | RP PAGOS (ab) | RP CANCELADOS (ac) | SALDO FINAL (ad) |
|--|-------------------|--------------------|---------------|--------------------|------------------|
| 34 - RESTOS A PAGAR DE DEPESAS COM MDE   | 5.431.491,21      | 4.747.095,53       | 4.744.122,70  | 0,00               | 687.368,51       |
| 34.1 - Executadas com Recursos de Impostos e Transferências de Impostos          | 1.520.334,24      | 1.331.638,80       | 1.331.638,80  | 0,00               | 188.695,44       |
| 34.2 - Executadas com Recursos do FUNDEB - Impostos                              | 3.547.838,17      | 3.191.656,73       | 3.188.683,90  | 0,00               | 359.154,27       |
| 34.3 - Executadas com Recursos do FUNDEB - Complementação da União (VAAT + VAAF) | 363.318,80        | 223.800,00         | 223.800,00    | 0,00               | 139.518,80       |

Publicado no Mural de Acordo com o Art. 87  
Parágrafo 1º da Lei Orgânica do Município de Apui

MUNICÍPIOS  
Data de fixação: 20/10/22  
Data de retirada: 20/10/22

Page 3 of 5  
Assinatura do Responsável pelo Setor



# MUNICÍPIO DE APUÍ

## RELATÓRIO RESUMIDO DA EXECUÇÃO ORÇAMENTÁRIA

### DEMONSTRATIVO DAS RECEITAS E DESPESAS COM MANUTENÇÃO E DESENVOLVIMENTO DO ENSINO - MDE - MUNICÍPIOS

PERÍODO: Janeiro a agosto 2022/BIMESTRE Julho - Agosto

RREO - Anexo 8 (LDB, Art. 72)

Publicado no Mural de Acordo com o Art. 87  
 Regimento Interno nº da Lei Orgânica do Município de Apuí  
 Data de fixação 30/09/22  
 Data de retirada 30/09/22  
 Assinatura do Responsável pelo Setor

#### OUTRAS INFORMAÇÕES PARA CONTROLE

##### RECEITAS ADICIONAIS PARA FINANCIAMENTO DO ENSINO

##### PREVISÃO ATUALIZADA (a)

##### RECEITAS REALIZADAS

Até o Bimestre (b)

|  |            |            |
|--|------------|------------|
| 35 - RECEITA DE TRANSFERÊNCIA DO FNDE (INCLUINDO RENDIMENTOS DE APLICAÇÃO FINANCEIRA)      | 671.680,00 | 497.459,43 |
| 35.1 - Salário Educação  | 285.000,00 | 220.292,32 |
| 35.2 - PDDE  | 4.260,00   | 2.640,00   |
| 35.3 - PNAE  | 242.920,00 | 147.716,72 |
| 35.4 - PNAE  | 139.500,00 | 124.011,38 |
| 35.5 - Outras Transferências do FNDE   | 0,00       | 2.799,01   |
| 36 - RECEITAS DE TRANSFERÊNCIAS DE CONVÊNIOS   | 0,00       | 4.539,31   |
| 37 - RECEITA DE ROYALTIES DESTINADOS À EDUCAÇÃO  | 0,00       | 0,00       |
| 38 - RECEITA DE OPERAÇÕES DE CRÉDITO VINCULADAS À EDUCAÇÃO                                 | 0,00       | 0,00       |
| 39 - OUTRAS RECEITAS PARA FINANCIAMENTO DO ENSINO  | 0,00       | 0,00       |
| 40 - TOTAL DAS RECEITAS ADICIONAIS PARA FINANCIAMENTO DO ENSINO - (35 + 36 + 37 + 38 + 39) | 671.680,00 | 501.998,74 |

##### OUTRAS DESPESAS COM EDUCAÇÃO

##### DESPESAS EMPENHADAS JAN A AGO (d)

##### DESPESAS LIQUIDADAS JAN A AGO (e)

##### DESPESAS PAGAS JAN A AGO (f)

##### INSCRITAS EM RESTOS A PAGAR NÃO PROCESSADOS (g)

|   |              |              |              |              |      |
|---|--------------|--------------|--------------|--------------|------|
| 41 - EDUCAÇÃO INFANTIL  | 527.910,00   | 430.316,24   | 398.281,93   | 398.281,93   | 0,00 |
| 41.1 - Creche   | 219.860,00   | 172.980,45   | 164.193,33   | 164.193,33   | 0,00 |
| 41.2 - Pré - Escola   | 308.050,00   | 257.335,79   | 234.088,60   | 234.088,60   | 0,00 |
| 42 - Ensino Fundamental   | 1.751.746,75 | 1.451.372,02 | 1.266.120,03 | 1.203.580,57 | 0,00 |
| 43 - Ensino Médio   | 0,00         | 0,00         | 0,00         | 0,00         | 0,00 |
| 44 - Ensino Superior  | 0,00         | 0,00         | 0,00         | 0,00         | 0,00 |
| 45 - Ensino Profissional Não Integrado ao Ensino Regular  | 0,00         | 0,00         | 0,00         | 0,00         | 0,00 |
| 46 - TOTAL DAS DESPESAS CUSTEADAS COM RECEITAS ADICIONAIS PARA FINANCIAMENTO DO ENSINO (41 + 42 + 43 + 44 + 45) | 2.279.656,75 | 1.881.688,26 | 1.664.401,96 | 1.601.862,50 | 0,00 |

##### TOTAL GERAL DAS DESPESAS COM EDUCAÇÃO

##### 47 - TOTAL GERAL DAS DESPESAS COM EDUCAÇÃO (12 + 26 + 46)

|  |               |               |               |               |      |
|--|---------------|---------------|---------------|---------------|------|
| 47.1 - Despesas Correntes  | 16.287.078,56 | 13.378.355,07 | 10.784.060,29 | 10.004.563,23 | 0,00 |
| 47.1.1 - Pessoal Ativo   | 13.933.374,56 | 11.110.901,07 | 10.413.885,29 | 9.634.388,23  | 0,00 |
| 47.1.2 - Pessoal Inativo   | 9.051.321,81  | 6.789.663,15  | 6.525.081,96  | 5.745.584,90  | 0,00 |
| 47.1.3 - Transferências às instituições comunitárias, confessionais ou filantrópicas sem fins lucrativos | 0,00          | 0,00          | 0,00          | 0,00          | 0,00 |
| 47.1.4 - Outras Despesas Correntes   | 4.882.052,75  | 4.321.237,92  | 3.888.803,33  | 3.888.803,33  | 0,00 |
| 47.2 - Despesas de Capital   | 2.353.704,00  | 2.267.454,00  | 370.175,00    | 370.175,00    | 0,00 |
| 47.2.1 - Transferências às instituições comunitárias, confessionais ou filantrópicas sem fins lucrativos | 0,00          | 0,00          | 0,00          | 0,00          | 0,00 |
| 47.2.2 - Outras Despesas de Capital  | 2.353.704,00  | 2.267.454,00  | 370.175,00    | 370.175,00    | 0,00 |

# MUNICÍPIO DE APUI

## RELATÓRIO RESUMIDO DA EXECUÇÃO ORÇAMENTÁRIA

### DEMONSTRATIVO DAS RECEITAS E DESPESAS COM MANUTENÇÃO E DESENVOLVIMENTO DO ENSINO - MDE - MUNICÍPIOS

#### ORÇAMENTO FISCAL E DA SEGURIDADE SOCIAL

PERÍODO: Janeiro a agosto 2022/BIMESTRE Julho - Agosto

RREO - Anexo 8 (LDB, Art. 72)

Publicado no Murai de Acordo com o Art. 87  
Parágrafo 1º da Lei Orgânica do Município de Apuí

Data de fixação 30/09/22

Data de retirada 30/10/22

Page 5 of 8

Assinatura de Responsável pelo Setor

SALÁRIO EDUCAÇÃO

|               | FUNDEB     |
|---------------|------------|
| 4.307.836,45  | 43.454,95  |
| 10.688.160,46 | 220.292,32 |
| 9.992.205,24  | 216.190,38 |
| 5.003.791,67  | 47.556,89  |
| 880,09        | 0,00       |
| 0,00          | 0,00       |
| 5.004.671,76  | 47.556,89  |

#### CONTROLE DA DISPONIBILIDADE FINANCEIRA E CONCILIAÇÃO BANCÁRIA

- 48. DISPONIBILIDADE FINANCEIRA EM 31 DE DEZEMBRO DO EXERCÍCIO ANTERIOR
- 49. (+) INGRESSO DE RECURSOS ATÉ O BIMESTRE (orçamentário)
- 50. (-) PAGAMENTOS EFETUADOS ATÉ O BIMESTRE (orçamentário e restos a pagar)
- 51. (=) DISPONIBILIDADE FINANCEIRA ATÉ O BIMESTRE
- 52. (+) AJUSTES POSITIVOS (RETENÇÕES E OUTROS VALORES EXTRAORÇAMENTÁRIOS)
- 53. (-) AJUSTES NEGATIVOS (OUTROS VALORES EXTRAORÇAMENTÁRIOS)
- 54. (=) SALDO FINANCEIRO CONCILIADO (Saldo Bancário)

MARCOS ANTONIO LISE  
446.129.582-68

PREFEITO MUNICIPAL DE APUI

*Janeite Rossi*

JANETE ROSSI  
929.117.902-78

SECRETARIA MUNICIPAL DE FAZENDA

*Adelaide Ronnau da Silva*

ADELAIDE RONNAU DA SILVA  
230.926.702-30

Contadora CRC/AM 016256/O-5

1) Limites mínimos anuais a serem cumpridos no encerramento do exercício.  
2) Art. 21, § 2º, Lei 11.494/2007: "Até 5% dos recursos recebidos à conta dos Fundos, inclusive relativos à complementação da União recebidos nos termos do §1º do art. 6º desta Lei, poderão ser utilizados no 1º trimestre do exercício imediatamente subsequente, mediante abertura de crédito adicional."

3) Cópia do artigo 212 da CF/1988

4) Os valores referentes à parcela dos Restos a Pagar inscritos sem disponibilidade financeira vinculada à educação deverão ser informados somente no RREO do último bimestre do exercício.

5) Limites mínimos anuais a serem cumpridos no encerramento do exercício, no âmbito de atuação prioritária, conforme LDB, art. 11, V.

6) Nos cinco primeiros bimestres do exercício o acompanhamento poderá ser feito com base na despesa empenhada ou na despesa

7) Essa coluna poderá ser apresentada somente no último bimestre



# MUNICÍPIO DE APUI

## RELATÓRIO RESUMIDO DA EXECUÇÃO ORÇAMENTÁRIA DEMONSTRATIVO DAS RECEITAS OP. CRÉDITO E DESPESA DE CAPITAL ORÇAMENTOS FISCAIS E DA SEGURIDADE SOCIAL PERÍODO: Janeiro a agosto 2022/BIMESTRE Julho - Agosto

RREO – ANEXO 9 (LRF, art.53, § 1º, inciso I)

R\$ 1

| RECEITAS   | PREVISÃO ATUALIZADA (a)    | RECEITAS REALIZADAS JAN A AGO (b) | SALDO NÃO REALIZADO (c) = (a-b) |
|--|----------------------------|-----------------------------------|---------------------------------|
| RECEITAS DE OPERAÇÕES DE CRÉDITO (I)                               | 0,00                       |                                   | 0,00                            |
| DESPESAS   | DOTAÇÃO ATUALIZADA (d)     | DESPESAS EMPENHADAS JAN A AGO (e) | SALDO NÃO EXECUTADO (f) = (d-e) |
| DESPESAS DE CAPITAL  | 11.880.944,00              | 9.438.000,90                      | 2.442.943,10                    |
| Investimentos  | 10.893.944,00              | 8.451.076,98                      | 2.442.867,02                    |
| Inversões Financeiras  | 0,00                       | 0,00                              | 0,00                            |
| Amortização da Dívida  | 987.000,00                 | 986.923,92                        | 76,08                           |
| (-) Incentivos Fiscais a Contribuinte                              | 0,00                       | 0,00                              | 0,00                            |
| (-) Incentivos Fiscais a Contribuinte por Instituições Financeiras | 0,00                       | 0,00                              | 0,00                            |
| DESPESA DE CAPITAL LÍQUIDA (II)                                    | 11.880.944,00              | 9.438.000,90                      | 2.442.943,10                    |
| RESULTADO PARA APURAÇÃO DA REGRA DE OURO (III) = (II - I)          | 11.880.944,00<br><(d - a)> | 9.438.000,90<br><(e - b)>         | 2.442.943,10<br><(f - c)>       |

  
MARCOS ANTONIO LISE  
446.129.582-68  
PREFEITO MUNICIPAL DE APUI

  
JANETE ROSSI  
929.117.902-78  
SECRETARIA MUNICIPAL DE FAZENDA

  
ADELAIDE RONNAU DA SILVA  
230.926.702-30  
Contadora CRC/AM 016256/O-5

Notas:

1 < Operações de Crédito descritas na CF, art. 167, inciso III >


2 Durante o exercício, somente as despesas liquidadas são consideradas executadas. No encerramento do exercício, as despesas não liquidadas inscritas em restos a pagar não processados são também consideradas executadas. Dessa forma, para maior transparência, as despesas executadas estão segregadas em:

a) Despesas liquidadas, consideradas aquelas em que houve a entrega do material ou serviço, nos termos do art. 63 da Lei 4.320/64;

b) Despesas empenhadas, mas não liquidadas, inscritas em Restos a Pagar não processados, consideradas liquidadas no encerramento do exercício, por força do art.35, inciso II da Lei 4.320/64.

Publicado no Mural de Acordo com o Art. 87  
Parágrafo 1º da Lei Orgânica do Município de Apuí

Data de fixação 30/09/22  
Data de retirada 30/10/22

  
Assinatura do Responsável pelo Setor

**MUNICÍPIO DE APUÍ**  
**ORÇAMENTOS FISCAIS E DA SEGURIDADE SOCIAL**  
**RELATÓRIO RESUMIDO DA EXECUÇÃO ORÇAMENTÁRIA**  
**DEMONSTRATIVO DA RECEITA DE ALIENAÇÃO DE ATIVOS E APLICAÇÕES DE RECURSOS**  
**PERÍODO: Janeiro a agosto**

RR00 - ANEXO II (LRF, art. 53, § 1º, inciso III)

| RECEITAS  | PREVISÃO ATUALIZADA |             | RECEITAS REALIZADAS        |                       | SALDO A REALIZAR (a-b) |
|---|---------------------|-------------|----------------------------|-----------------------|------------------------|
|   | (a)                 | (b)         | (c)                        | (d)                   |                        |
| <b>RECEITAS DE ALIENAÇÃO DE ATIVOS (I)</b>                | 0,00                | 0,00        | 0,00                       | 0,00                  | 0,00                   |
| Receita de Alienação de Bens Móveis                       | 0,00                | 0,00        | 0,00                       | 0,00                  | 0,00                   |
| Receita de Alienação de Bens Imóveis                      | 0,00                | 0,00        | 0,00                       | 0,00                  | 0,00                   |
| Receita de Alienação de Bens Intangíveis                  | 0,00                | 0,00        | 0,00                       | 0,00                  | 0,00                   |
| Receita de Rendimentos de Aplicações Financeiras          | 0,00                | 0,00        | 0,00                       | 0,00                  | 0,00                   |
| <b>DESPESAS</b>   |                     |             |                            |                       |                        |
| <b>APLICAÇÃO DOS RECURSOS DA ALIENAÇÃO DE ATIVOS (II)</b> |                     |             |                            |                       |                        |
| Despesas de Capital                                       | 0,00                | 0,00        | 0,00                       | 0,00                  | 0,00                   |
| Investimentos   | 0,00                | 0,00        | 0,00                       | 0,00                  | 0,00                   |
| Inversões Financeiras                                     | 0,00                | 0,00        | 0,00                       | 0,00                  | 0,00                   |
| Amortização da Dívida                                     | 0,00                | 0,00        | 0,00                       | 0,00                  | 0,00                   |
| Despesas Correntes dos Regimes de Previdência             | 0,00                | 0,00        | 0,00                       | 0,00                  | 0,00                   |
| Regime Próprio dos Servidores Públicos                    | 0,00                | 0,00        | 0,00                       | 0,00                  | 0,00                   |
| <b>VALOR (III)</b>  |                     |             |                            |                       |                        |
| <b>SALDO FINANCEIRO APLICAR</b>                           | <b>2021</b>         | <b>2022</b> | <b>SALDO ATUAL</b>         |                       |                        |
|   | (b)                 | (c)         | (d) = (b) - (IIc) + (IIIc) | (e) = (IIIb) - (IIIc) |                        |
|   | 0,00                | 0,00        | 0,00                       | 0,00                  |                        |

MARCOS ANTONIO LISE  
 446.129.582-68  
 PREFEITO MUNICIPAL DE APUÍ

JANETE ROSSI  
 929.117.902-78  
 SECRETARIA MUNICIPAL DE FAZENDA

ADELAIDE RONNAU DA SILVA  
 230.926.702-30  
 Contadora CRC/AM 016256/C-9

**Publicado no Mural de Acordo com o Art. 87**  
**Parágrafo 1º da Lei Orgânica do Município de Apuí**  
 Data de fixação 30/09/22  
 Data de retirada 30/10/22  
 Assinatura do Responsável pelo Setor

Nota: Durante o exercício, somente as despesas liquidadas são consideradas executadas. No encerramento do exercício, as despesas não liquidadas inscritas em restos a pagar não processados são também consideradas executadas. Dessa forma, para maior transparência, as despesas executadas estão segregadas em:

a) Despesas liquidadas, consideradas aquelas em que houve a entrega do material ou serviço, nos termos do art. 63 da Lei 4.320/64.



# MUNICÍPIO DE APUÍ

RELATÓRIO RESUMIDO DA EXECUÇÃO ORÇAMENTÁRIA

## DEMONSTRATIVO DA RECEITA DE IMPOSTOS E DAS DESPESAS PRÓPRIAS COM SAÚDE

ORÇAMENTOS FISCAIS E DA SEGURIDADE SOCIAL

PERÍODO: Janeiro a agosto 2022/BIMESTRE Julho - Agosto

RREO - ANEXO XII (LC nº 141/2012 art.35)

| RECEITAS RESULTANTES DE IMPOSTOS E TRANSFERÊNCIAS CONSTITUCIONAIS E LEGAIS                                       | PREVISÃO INICIAL     | PREVISÃO ATUALIZADA (a) | Assinatura do Responsável pelo Setor |               |
|--|----------------------|-------------------------|--------------------------------------|---------------|
|  |                      |                         | Até o Bimestre (b)                   | (%) (b/a)x100 |
| RECEITA DE IMPOSTOS (I)  | 1.575.000,00         | 1.575.000,00            | 2.498.886,31                         | 158,66        |
| Receita Resultante do Imposto Predial e Territorial Urbano - IPTU  | 35.000,00            | 35.000,00               | 22.618,52                            | 64,62         |
| IPTU   | 35.000,00            | 35.000,00               | 21.846,13                            | 62,42         |
| Multas, Juros de Mora, Dívida Ativa e Outros Encargos do IPTU  | 0,00                 | 0,00                    | 772,39                               | 0,00          |
| Receita Resultante do Imposto sobre Transmissão Inter Vivos - ITBI   | 20.000,00            | 20.000,00               | 380.752,57                           | 1.903,76      |
| ITBI   | 20.000,00            | 20.000,00               | 380.752,57                           | 1.903,76      |
| Multas, Juros de Mora, Dívida Ativa e Outros Encargos do ITBI  | 0,00                 | 0,00                    | 0,00                                 | 0,00          |
| Receita Resultante do Imposto sobre Serviços de Qualquer Natureza - ISS  | 780.000,00           | 780.000,00              | 753.032,46                           | 96,54         |
| ISS  | 780.000,00           | 780.000,00              | 752.245,17                           | 96,44         |
| Multas, Juros de Mora, Dívida Ativa e Outros Encargos do ISS   | 0,00                 | 0,00                    | 787,29                               | 0,00          |
| Receita Resultante do Imposto sobre a Renda e Proventos de Qualquer Natureza Retido na Fonte - IRRF              | 740.000,00           | 740.000,00              | 1.342.482,76                         | 181,42        |
| RECEITA DE TRANSFERÊNCIAS CONSTITUCIONAIS E LEGAIS (II)  | 33.590.990,00        | 33.590.990,00           | 24.825.063,41                        | 73,90         |
| Cota-Parte FPM   | 19.500.000,00        | 19.500.000,00           | 14.805.862,62                        | 75,93         |
| Cota-Parte ITR   | 1.340,00             | 1.340,00                | 11.184,94                            | 834,70        |
| Cota-Parte IPVA  | 545.805,00           | 545.805,00              | 505.886,33                           | 92,69         |
| Cota-Parte ICMS  | 13.500.000,00        | 13.500.000,00           | 9.476.478,40                         | 70,20         |
| Cota-Parte IPI-Exportação  | 43.845,00            | 43.845,00               | 25.651,12                            | 58,50         |
| Compensações Financeiras Provenientes de Impostos e Transferências Constitucionais                               | 0,00                 | 0,00                    | 0,00                                 | 0,00          |
| Desoneração ICMS - LC 87/1996  | 0,00                 | 0,00                    | 0,00                                 | 0,00          |
| Outras   | 0,00                 | 0,00                    | 0,00                                 | 0,00          |
| <b>TOTAL DAS RECEITAS RESULTANTES DE IMPOSTOS E TRANSFERÊNCIAS CONSTITUCIONAIS E LEGAIS - (III) = (I) + (II)</b> | <b>35.165.990,00</b> | <b>35.165.990,00</b>    | <b>27.323.949,72</b>                 | <b>77,70</b>  |

Publicado no Mural de Acordo com o Art. 87  
Parágrafo 1º da Lei Orgânica do Município de Apuí

Data de fixação 30/07/22  
Data de retirada 30/10/22

Assinatura do Responsável pelo Setor

# MUNICÍPIO DE APUÍ

## RELATÓRIO RESUMIDO DA EXECUÇÃO ORÇAMENTÁRIA DEMONSTRATIVO DA RECEITA DE IMPOSTOS E DAS DESPESAS PRÓPRIAS COM SAÚDE ORÇAMENTOS FISCAIS E DA SEGURIDADE SOCIAL PERÍODO: Janeiro a agosto 2022/BIMESTRE Julho - Agosto

RREO - ANEXO XII (LC nº 141/2012 art.35)

Publicado no Mural de Acordo com o Art. 87  
Parágrafo 1º da Lei Orgânica do Município de Apuí

Data de fixação: \_\_\_/\_\_\_/\_\_\_  
Data de retirada: \_\_\_/\_\_\_/\_\_\_

Assinatura do Responsável pelo Setor

| DESPESAS COM AÇÕES E SERVIÇOS PÚBLICOS DE SAÚDE (ASPS)<br>POR SUBFUNÇÃO E CATEGORIA ECONÔMICA | DOTAÇÃO INICIAL | DOTAÇÃO ATUALIZADA (c) | DESPESAS EMPENHADAS |               | DESPESAS LIQUIDADAS |               | INSCRITOS EM RESTOS A PAGAR NÃO PROCESSADOS (g) |               |
|---|-----------------|------------------------|---------------------|---------------|---------------------|---------------|---|---------------|
|   |                 |                        | ATÉ BIMESTRE (d)    | % (d/c) x 100 | ATÉ BIMESTRE (e)    | % (e/c) x 100 | ATÉ BIMESTRE (f)                                | % (f/c) x 100 |
| ATENÇÃO BÁSICA (IV)   | 3.965.000,00    | 4.489.186,00           | 3.893.941,27        | 86,74         | 3.307.780,08        | 73,68         | 3.123.893,95                                    | 69,59         |
| Despesas Correntes  | 3.835.000,00    | 3.592.465,00           | 3.047.223,69        | 84,82         | 2.584.910,75        | 71,95         | 2.401.024,66                                    | 66,84         |
| Despesas de Capital   | 130.000,00      | 896.721,00             | 846.717,58          | 94,42         | 722.869,33          | 80,61         | 722.869,33                                      | 80,61         |
| ASSISTÊNCIA HOSPITALAR E AMBULATORIAL (V)   | 583.000,00      | 808.451,00             | 670.553,21          | 82,94         | 443.051,97          | 54,80         | 443.051,97                                      | 54,80         |
| Despesas Correntes  | 553.000,00      | 808.451,00             | 670.553,21          | 82,94         | 443.051,97          | 54,80         | 443.051,97                                      | 54,80         |
| Despesas de Capital   | 30.000,00       | 0,00                   | 0,00                | 0,00          | 0,00                | 0,00          | 0,00  | 0,00          |
| SUORTE PROFILÁTICO E TERAPÊUTICO (VI)   | 21.000,00       | 21.000,00              | 0,00                | 0,00          | 0,00                | 0,00          | 0,00  | 0,00          |
| Despesas Correntes  | 21.000,00       | 21.000,00              | 0,00                | 0,00          | 0,00                | 0,00          | 0,00  | 0,00          |
| Despesas de Capital   | 0,00            | 0,00                   | 0,00                | 0,00          | 0,00                | 0,00          | 0,00  | 0,00          |
| VIGILÂNCIA SANITÁRIA (VII)  | 30.000,00       | 35.000,00              | 14.813,10           | 42,32         | 0,00                | 0,00          | 0,00  | 0,00          |
| Despesas Correntes  | 10.000,00       | 10.000,00              | 0,00                | 0,00          | 0,00                | 0,00          | 0,00  | 0,00          |
| Despesas de Capital   | 20.000,00       | 25.000,00              | 14.813,10           | 59,25         | 0,00                | 0,00          | 0,00  | 0,00          |
| VIGILÂNCIA EPIDEMIOLÓGICA (VIII)  | 608.000,00      | 581.825,00             | 345.734,06          | 59,42         | 307.437,41          | 52,84         | 272.343,95                                      | 46,81         |
| Despesas Correntes  | 528.000,00      | 531.825,00             | 345.734,06          | 65,01         | 307.437,41          | 57,81         | 272.343,95                                      | 51,21         |
| Despesas de Capital   | 80.000,00       | 50.000,00              | 0,00                | 0,00          | 0,00                | 0,00          | 0,00  | 0,00          |
| ALIMENTAÇÃO E NUTRIÇÃO (IX)   | 0,00            | 0,00                   | 0,00                | 0,00          | 0,00                | 0,00          | 0,00  | 0,00          |
| Despesas Correntes  | 0,00            | 0,00                   | 0,00                | 0,00          | 0,00                | 0,00          | 0,00  | 0,00          |
| Despesas de Capital   | 0,00            | 0,00                   | 0,00                | 0,00          | 0,00                | 0,00          | 0,00  | 0,00          |
| OUTRAS SUBFUNÇÕES (X)   | 730.000,00      | 390.800,00             | 29.000,00           | 7,42          | 0,00                | 0,00          | 0,00  | 0,00          |
| Despesas Correntes  | 680.000,00      | 340.800,00             | 29.000,00           | 8,51          | 0,00                | 0,00          | 0,00  | 0,00          |
| Despesas de Capital   | 50.000,00       | 50.000,00              | 0,00                | 0,00          | 0,00                | 0,00          | 0,00  | 0,00          |
| TOTAL (XD) = (IV + V + VI + VII + VIII + IX + X)  | 5.937.000,00    | 6.326.262,00           | 4.954.041,64        | 78,31         | 4.058.269,46        | 64,15         | 3.839.289,91                                    | 60,69         |

Publicado no Mural de Acordo com o Art. 87  
Parágrafo 1º da Lei Orgânica do Município de Apuí

Data de fixação: 30/09/22  
Data de retirada: 30/10/22

Assinatura do Responsável pelo Setor



**MUNICÍPIO DE APUÍ**

**RELATÓRIO RESUMIDO DA EXECUÇÃO ORÇAMENTÁRIA  
DEMONSTRATIVO DA RECEITA DE IMPOSTOS E DAS DESPESAS PRÓPRIAS COM SAÚDE  
ORÇAMENTOS FISCAIS E DA SEGURIDADE SOCIAL  
PERÍODO: Janeiro a agosto 2022/BIMESTRE Julho - Agosto**

RREO - ANEXO XII (LC nº 141/2012 art.35)

Publicado no Mural de Acordo com o Art. 87  
Parágrafo 1º da Lei Orgânica do Município de Apuí  
Data de fixação 30/09/22  
Data de retratada 30/09/22  
Assinatura do Responsável pelo Setor

| APURAÇÃO DO CUMPRIMENTO DO LIMITE MÍNIMO PARA APLICAÇÃO EM ASPS   |  | Despesas Empenhadas (d) | Despesas Liquidadas (e) | Despesas Pagas (f) |
|---|--|-------------------------|-------------------------|--------------------|
| Total das Despesas com ASPs (XII) = (XI)  |  | 4.954.041,64            | 4.058.269,46            | 3.839.289,91       |
| (-) Restos a Pagar Não Processados Inscritos Indevidamente no Exercício sem Disponibilidade Financeira (XIII)   |  | 0,00                    | 0,00                    | 0,00               |
| (-) Despesas Custeadas com Recursos Vinculados à Parcela do Percentual Mínimo que não foi Aplicada em ASPs em Exercícios Anteriores (XIV)   |  | 0,00                    | 0,00                    | 0,00               |
| (-) Despesas Custeadas com Disponibilidade de Caixa Vinculada aos Restos a Pagar Cancelados (XV)  |  | 0,00                    | 0,00                    | 0,00               |
| (C) VALOR APLICADO EM ASPS (XVI) = (XII - XIII - XIV - XV)  |  | 4.954.041,64            | 4.058.269,46            | 3.839.289,91       |
| Despesa Mínima a ser Aplicada em ASPs (XVII) = (III) x 15% (LC 141/2012)  |  | 0,00                    | 4.098.592,46            | 0,00               |
| Diferença entre o Valor Aplicado e a Despesa Mínima a ser Aplicada (XVIII) = (XVI) (d ou e) - XVII  |  | 0,00                    | -40.323,00              | 0,00               |
| Limite não Cumprido (XIX) = (XVIII) (Quando valor for inferior a zero)  |  | -                       | -40.323,00              | 0,00               |
| PERCENTUAL DA RECEITA DE IMPOSTOS E TRANSFERÊNCIAS CONSTITUCIONAIS E LEGAIS APLICADO EM ASPS (XVI / III) * 100 (mínimo de 15% conforme LC nº 141/2012 ou % da Lei Orgânica Municipal) |  |                         | 14,85                   |                    |

| LIMITE NÃO CUMPRIDO | Saldo Inicial (no Exercício atual) (h) | Despesas Custeadas no Exercício de Referência |                | Saldo Final (não aplicando) (l) = (h - (j ou i)) |
|---------------------|--|---|----------------|--|
|                     |  | Empenhadas (i)                                | Liquidadas (j) |  |
|                     | 0,00                                   | 0,00  | 0,00           | 0,00   |
|                     | 0,00                                   | 0,00  | 0,00           | 0,00   |
|                     | 0,00                                   | 0,00  | 0,00           | 0,00   |
|                     | -0,00                                  | 0,00  | 0,00           | -40.323,00                                       |

| EXERCÍCIO DO EMPENHO          | Valor Mínimo para aplicação em ASPs (m) | Valor aplicado em ASPs no exercício (n) | Valor aplicado além do limite mínimo (o) = (n - m), se < 0, então (o) = 0 | Total inscrito em RP no exercício (p) | RPNP inscritos no Exercício sem Disponibilidade Financeira u = (XIVd) | Valor inscrito em RP considerado no Limite (r) = (p - (o + q)) se < 0, então (r) = (0) | Total de RP pagos (s) | Total de RP a pagar (t) | Total de RP cancelados ou prescritos (u) | Diferença entre o valor aplicado além do limite e o total de RP cancelados (v) = ((o + q) - u) |
|-------------------------------|---|---|---|---------------------------------------|---|--|-----------------------|-------------------------|--|--|
|                               |   |   |   |                                       |   |  |                       |                         |  |  |
| Empenhos de 2022              | 0,00                                    | 0,00                                    | 0,00  | 0,00                                  | 0,00  | 0,00   | 0,00                  | 0,00                    | 0,00                                     | 0,00   |
| Empenhos de 2021              | 0,00                                    | 0,00                                    | 0,00  | 0,00                                  | 0,00  | 0,00   | 0,00                  | 0,00                    | 0,00                                     | 0,00   |
| Empenhos de 2020              | 0,00                                    | 0,00                                    | 0,00  | 0,00                                  | 0,00  | 0,00   | 0,00                  | 0,00                    | 0,00                                     | 0,00   |
| Empenhos de 2019              | 0,00                                    | 0,00                                    | 0,00  | 0,00                                  | 0,00  | 0,00   | 0,00                  | 0,00                    | 0,00                                     | 0,00   |
| Empenhos de 2018 e anteriores | 0,00                                    | 0,00                                    | 0,00  | 0,00                                  | 0,00  | 0,00   | 0,00                  | 0,00                    | 0,00                                     | 0,00   |

**CONTROLE DO VALOR REFERENTE AO PERCENTUAL MÍNIMO  
NÃO CUMPRIDO EM EXERCÍCIOS ANTERIORES PARA FINS DE APLICAÇÃO  
DOS RECURSOS VINCULADOS CONFORME ARTIGOS 25 E 26 DA LC 141/2012**

Diferença de limite não cumprido em 2022 (saldo inicial = XIXd)  
Diferença de limite não cumprido em 2021 (saldo inicial igual ao saldo final do demonstrativo do exercício anterior)  
Diferença de limite não cumprido em Exercícios Anteriores (saldo inicial igual ao saldo final do demonstrativo do exercício anterior)  
TOTAL DA DIFERENÇA DE LIMITE NÃO CUMPRIDO EM EXERCÍCIOS ANTERIORES (XX)



# MUNICÍPIO DE APUÍ

RELATÓRIO RESUMIDO DA EXECUÇÃO ORÇAMENTÁRIA

## DEMONSTRATIVO DA RECEITA DE IMPOSTOS E DAS DESPESAS PRÓPRIAS COM SAÚDE

ORÇAMENTOS FISCAIS E DA SEGURIDADE SOCIAL

PERÍODO: Janeiro a agosto 2022/BIMESTRE Julho - Agosto

RREO - ANEXO XII (LC nº 141/2012 art.35)

TOTAL DOS RESTOS A PAGAR CANCELADOS OU PRESCRITOS ATÉ O FINAL DO EXERCÍCIO ATUAL QUE AFETARAM O CUMPRIMENTO DO LIMITE (XXI) (soma dos saldos negativos da coluna "v")

TOTAL DOS RESTOS A PAGAR CANCELADOS OU PRESCRITOS ATÉ O FINAL DO EXERCÍCIO ANTERIOR QUE AFETARAM O CUMPRIMENTO DO LIMITE (XXII) (valor informado no demonstrativo do exercício anterior)

TOTAL DOS RESTOS A PAGAR CANCELADOS OU PRESCRITOS NO EXERCÍCIO ATUAL QUE AFETARAM O CUMPRIMENTO DO LIMITE (XXIII) = (XXI - XXII) (Artigo 24 § 1º e 2º da LC 141/2012)

### CONTROLE DE RESTOS A PAGAR CANCELADOS OU PRESCRITOS CONSIDERADOS PARA FINS DE APLICAÇÃO DA DISPONIBILIDADE DE CAIXA CONFORME ARTIGO 24§ 1º e 2º DA LC 141/2012

Restos a pagar cancelados ou prescritos em 2022 a serem compensados (XXIV) (saldo inicial = XXIII)

Restos a pagar cancelados ou prescritos em 2021 a serem compensados (XXV) (saldo inicial igual ao saldo final do demonstrativo do exercício anterior)

Restos a pagar cancelados ou prescritos em exercícios anteriores a serem compensados (XXVI) (saldo inicial igual ao saldo final do demonstrativo do exercício anterior)

TOTAL DE RESTOS A PAGAR CANCELADOS OU PRESCRITOS A COMPENSAR (XXVII)

### RECEITAS ADICIONAIS PARA O FINANCIAMENTO DA SAÚDE NÃO COMPUTADAS NO CÁLCULO DO MÍNIMO

RECEITAS DE TRANSFERÊNCIAS PARA A SAÚDE (XXVIII)

Proveniente da União

Proveniente dos Estados

Proveniente de outros Municípios

RECEITA DE OPERAÇÕES DE CRÉDITO INTERNAS E EXTERNAS VINCULADAS A SAÚDE (XXIX)

OUTRAS RECEITAS (XXX)

TOTAL DE RECEITAS ADICIONAIS PARA FINANCIAMENTO DA SAÚDE (XXXI) = (XXVIII + XXIX + XXX)

Publicado no Mural de Acordo com o Art. 87  
Parágrafo 1º da Lei Orgânica do Município de Apuí

Data de fixação: 30/09/22  
Data de retirada: 30/09/22

Assinatura do Responsável pelo Setor

|   | Saldo Inicial<br>(no Exercício atual)<br>(v) | RESTOS A PAGAR CANCELADOS OU PRESCRITOS       |                   |  | Saldo Final<br>(não aplicado)<br>(aa) = (w + (s ou v)) |
|---|--|---|-------------------|--|--|
|   |  | Despesas Custeadas no Exercício de Referência |                   |  |  |
|   |  | Empenhadas<br>(x)                             | Liquidadas<br>(y) | Pagas<br>(z)                             |  |
| Restos a pagar cancelados ou prescritos em 2022 a serem compensados (XXIV) (saldo inicial = XXIII)  | 0,00   | 0,00  | 0,00              | 0,00                                     | 0,00   |
| Restos a pagar cancelados ou prescritos em 2021 a serem compensados (XXV) (saldo inicial igual ao saldo final do demonstrativo do exercício anterior)                   | 0,00   | 0,00  | 0,00              | 0,00                                     | 0,00   |
| Restos a pagar cancelados ou prescritos em exercícios anteriores a serem compensados (XXVI) (saldo inicial igual ao saldo final do demonstrativo do exercício anterior) | 0,00   | 0,00  | 0,00              | 0,00                                     | 0,00   |
| TOTAL DE RESTOS A PAGAR CANCELADOS OU PRESCRITOS A COMPENSAR (XXVII)  | 0,00   | 0,00  | 0,00              | 0,00                                     | 0,00   |
| <b>RECEITAS ADICIONAIS PARA O FINANCIAMENTO DA SAÚDE NÃO COMPUTADAS NO CÁLCULO DO MÍNIMO</b>  |  | <b>PREVISÃO ATUALIZADA (a)</b>                |                   | <b>RECEITAS REALIZADAS (%) (b/a)x100</b> |  |
| RECEITAS DE TRANSFERÊNCIAS PARA A SAÚDE (XXVIII)  | 6.486.580,00                                 | 6.486.580,00                                  | 8.108.164,72      | 125,00                                   |  |
| Proveniente da União  | 6.486.580,00                                 | 6.486.580,00                                  | 7.930.053,20      | 122,25                                   |  |
| Proveniente dos Estados   | 0,00   | 0,00  | 178.111,52        | 0,00                                     |  |
| Proveniente de outros Municípios  | 0,00   | 0,00  | 0,00              | 0,00                                     |  |
| RECEITA DE OPERAÇÕES DE CRÉDITO INTERNAS E EXTERNAS VINCULADAS A SAÚDE (XXIX)   | 0,00   | 0,00  | 0,00              | 0,00                                     |  |
| OUTRAS RECEITAS (XXX)   | 0,00   | 0,00  | 0,00              | 0,00                                     |  |
| TOTAL DE RECEITAS ADICIONAIS PARA FINANCIAMENTO DA SAÚDE (XXXI) = (XXVIII + XXIX + XXX)   | 6.486.580,00                                 | 6.486.580,00                                  | 8.108.164,72      | 125,00                                   |  |



# MUNICÍPIO DE APUÍ

## RELATÓRIO RESUMIDO DA EXECUÇÃO ORÇAMENTÁRIA DEMONSTRATIVO DA RECEITA DE IMPOSTOS E DAS DESPESAS PRÓPRIAS COM SAÚDE ORÇAMENTOS FISCAIS E DA SEGURIDADE SOCIAL PERÍODO: Janeiro a agosto 2022/BIMESTRE Julho - Agosto

RREO - ANEXO XII (LC n.º 141/2012 art.35)

| DESPESAS COM SAÚDE POR SUBFUNÇÕES E CATEGORIA ECONÔMICA<br>NÃO COMPUTADAS NO CÁLCULO DO MÍNIMO   | DOTAÇÃO<br>INICIAL | DOTAÇÃO<br>ATUALIZADA<br>(c) | DESPESAS EMPENHADAS |                  | DESPESAS LIQUIDADAS |                  | DESPESAS PAGAS      |                  | INSCRITOS EM<br>RESTOS A PAGAR<br>NÃO PROCESSADOS<br>(g) |
|--|--------------------|------------------------------|---------------------|------------------|---------------------|------------------|---------------------|------------------|--|
|  |                    |                              | ATÉ BIMESTRE<br>(d) | %<br>(d/c) x 100 | ATÉ BIMESTRE<br>(e) | %<br>(e/c) x 100 | ATÉ BIMESTRE<br>(f) | %<br>(f/c) x 100 |  |
| ATENÇÃO BÁSICA (XXXII)   | 4.430.740,00       | 6.696.430,45                 | 6.508.196,26        | 97,19            | 4.830.239,44        | 72,13            | 4.577.113,20        | 68,35            | 0,00   |
| Despesas Correntes   | 4.388.900,00       | 6.500.183,45                 | 6.461.935,66        | 99,41            | 4.783.978,84        | 73,60            | 4.530.852,60        | 69,70            | 0,00   |
| Despesas de Capital  | 41.840,00          | 196.247,00                   | 46.260,60           | 23,57            | 46.260,60           | 23,57            | 46.260,60           | 23,57            | 0,00   |
| ASSISTÊNCIA HOSPITALAR E AMBULATORIAL (XXXIII)   | 1.635.840,00       | 4.420.520,00                 | 3.507.638,68        | 79,35            | 1.987.367,81        | 44,96            | 1.962.126,31        | 44,39            | 0,00   |
| Despesas Correntes   | 1.585.840,00       | 3.508.580,00                 | 3.234.473,56        | 92,19            | 1.880.357,81        | 53,59            | 1.855.116,31        | 52,87            | 0,00   |
| Despesas de Capital  | 50.000,00          | 911.940,00                   | 273.165,12          | 29,95            | 107.010,00          | 11,73            | 107.010,00          | 11,73            | 0,00   |
| SUPOORTE PROFILÁTICO E TERAPÊUTICO (XXXIV)   | 0,00               | 0,00                         | 0,00                | 0,00             | 0,00                | 0,00             | 0,00                | 0,00             | 0,00   |
| Despesas Correntes   | 0,00               | 0,00                         | 0,00                | 0,00             | 0,00                | 0,00             | 0,00                | 0,00             | 0,00   |
| Despesas de Capital  | 0,00               | 0,00                         | 0,00                | 0,00             | 0,00                | 0,00             | 0,00                | 0,00             | 0,00   |
| VIGILÂNCIA SANITÁRIA (XXXV)  | 0,00               | 0,00                         | 0,00                | 0,00             | 0,00                | 0,00             | 0,00                | 0,00             | 0,00   |
| Despesas Correntes   | 0,00               | 0,00                         | 0,00                | 0,00             | 0,00                | 0,00             | 0,00                | 0,00             | 0,00   |
| Despesas de Capital  | 0,00               | 0,00                         | 0,00                | 0,00             | 0,00                | 0,00             | 0,00                | 0,00             | 0,00   |
| VIGILÂNCIA EPIDEMIOLÓGICA (XXXVI)  | 420.000,00         | 427.932,51                   | 326.128,70          | 76,21            | 308.308,70          | 72,05            | 283.486,94          | 66,25            | 0,00   |
| Despesas Correntes   | 420.000,00         | 427.932,51                   | 326.128,70          | 76,21            | 308.308,70          | 72,05            | 283.486,94          | 66,25            | 0,00   |
| Despesas de Capital  | 0,00               | 0,00                         | 0,00                | 0,00             | 0,00                | 0,00             | 0,00                | 0,00             | 0,00   |
| ALIMENTAÇÃO E NUTRIÇÃO (XXXVII)  | 0,00               | 0,00                         | 0,00                | 0,00             | 0,00                | 0,00             | 0,00                | 0,00             | 0,00   |
| Despesas Correntes   | 0,00               | 0,00                         | 0,00                | 0,00             | 0,00                | 0,00             | 0,00                | 0,00             | 0,00   |
| Despesas de Capital  | 0,00               | 0,00                         | 0,00                | 0,00             | 0,00                | 0,00             | 0,00                | 0,00             | 0,00   |
| OUTRAS SUBFUNÇÕES (XXXVIII)  | 0,00               | 245.000,00                   | 233.091,43          | 95,14            | 142.754,06          | 58,27            | 142.754,06          | 58,27            | 0,00   |
| Despesas Correntes   | 0,00               | 245.000,00                   | 233.091,43          | 95,14            | 142.754,06          | 58,27            | 142.754,06          | 58,27            | 0,00   |
| Despesas de Capital  | 0,00               | 0,00                         | 0,00                | 0,00             | 0,00                | 0,00             | 0,00                | 0,00             | 0,00   |
| TOTAL DAS DESPESAS NÃO COMPUTADAS NO CÁLCULO DO MÍNIMO (XXXIX) =<br>(XXXII + XXXIII + XXXIV + XXXV + XXXVI + XXXVII + XXXVIII + XXXIX) | 6.486.580,00       | 11.789.882,96                | 10.575.055,07       | 89,70            | 7.268.670,01        | 61,65            | 6.965.480,51        | 59,08            | 0,00   |

Publicado no Mural de Acordo com o Art. 6º/  
Parágrafo 1º da Lei Orgânica do Município de Apuí

Data de fixação 30/09/22  
Data de retirada 30/10/22

Assinatura do Responsável pelo Setor

# MUNICÍPIO DE APUÍ

## RELATÓRIO RESUMIDO DA EXECUÇÃO ORÇAMENTÁRIA DEMONSTRATIVO DA RECEITA DE IMPOSTOS E DAS DESPESAS PRÓPRIAS COM SAÚDE ORÇAMENTOS FISCAIS E DA SEGURIDADE SOCIAL PERÍODO: Janeiro a agosto 2022/BIMESTRE Julho - Agosto

RREO - ANEXO XII (LC nº 141/2012 art.35)

| DESPESAS TOTAIS COM SAÚDE EXECUTADAS COM COM RECURSOS PRÓPRIOS<br>E COM RECURSOS TRANSFERIDOS DE OUTROS ENTES | DOTAÇÃO<br>INICIAL | DOTAÇÃO<br>ATUALIZADA<br>(c) | DESPESAS EMPENHADAS |                  | DESPESAS LIQUIDADAS |                  | ATE BIMESTRE<br>(f) | RESTOS A PAGAR<br>NÃO PROCESSADOS<br>(g) |
|---|--------------------|------------------------------|---------------------|------------------|---------------------|------------------|---------------------|--|
|   |                    |                              | ATE BIMESTRE<br>(d) | %<br>(d/c) x 100 | ATE BIMESTRE<br>(e) | %<br>(e/c) x 100 |                     |  |
| ATENÇÃO BÁSICA (XI) = (IV + XXXII)  | 8.395.740,00       | 11.185.616,45                | 10.402.137,53       | 93,00            | 8.138.019,52        | 72,75            | 7.701.007,19        | 68,85                                    |
| ASSISTÊNCIA HOSPITALAR E AMBULATORIAL (XLI) = (V + XXXIII)  | 2.218.840,00       | 5.228.971,00                 | 4.178.191,89        | 79,90            | 2.430.419,78        | 46,48            | 2.405.178,28        | 46,00                                    |
| SUPOORTE PROFILÁTICO E TERAPÊUTICO (XLII) = (VI + XXXIV)  | 21.000,00          | 21.000,00                    | 0,00                | 0,00             | 0,00                | 0,00             | 0,00                | 0,00                                     |
| VIGILÂNCIA SANITÁRIA (XLIII) = (VII + XXXV)   | 30.000,00          | 35.000,00                    | 14.813,10           | 42,32            | 0,00                | 0,00             | 0,00                | 0,00                                     |
| VIGILÂNCIA EPIDEMIOLÓGICA (XLIV) = (VIII + XXXVI)   | 1.028.000,00       | 1.009.757,51                 | 671.862,76          | 66,54            | 615.746,11          | 60,98            | 555.830,89          | 55,05                                    |
| ALIMENTAÇÃO E NUTRIÇÃO (XLV) = (XIX + XXXVII)   | 0,00               | 0,00                         | 0,00                | 0,00             | 0,00                | 0,00             | 0,00                | 0,00                                     |
| OUTRAS SUBFUNÇÕES (XLVI) = (X + XXXVIII)  | 730.000,00         | 635.800,00                   | 262.091,43          | 41,22            | 142.754,06          | 22,45            | 142.754,06          | 22,45                                    |
| TOTAL DAS DESPESAS COM SAÚDE (XLVII) = (XI + XXXIX)   | 12.423.580,00      | 18.116.144,96                | 15.529.096,71       | 85,72            | 11.326.939,47       | 62,52            | 10.804.770,42       | 59,64                                    |
| (-) Despesas executadas com recursos provenientes das transferências de recursos de outros entes              | 6.486.580,00       | 11.674.737,00                | 10.459.909,11       | 89,59            | 7.153.524,05        | 61,27            | 6.850.334,55        | 58,68                                    |
| TOTAL DAS DESPESAS EXECUTADAS COM RECURSOS PRÓPRIOS (XLVIII)  | 5.937.000,00       | 6.441.407,96                 | 5.069.187,60        | 78,70            | 4.173.415,42        | 64,79            | 3.954.435,87        | 61,39                                    |


1) Essa linha apresentará valor somente no Relatório Resumido da Execução Orçamentária do último bimestre do exercício.  
 2) O valor apresentado na interseção com a coluna "f" ou com a coluna "h+i" (último bimestre) deverá ser o mesmo apresentado no "total f".  
 3) O valor apresentado na interseção com a coluna "e" ou com a coluna "h+i" (último bimestre) deverá ser o mesmo apresentado no "total e".  
 4) Limite anual mínimo a ser cumprido no encerramento do exercício. Deverá ser informado o limite estabelecido na Lei Orgânica do Município quando o percentual nela estabelecido for superior ao fixado na LC nº 141/2012.  
 5) Durante o exercício esse valor servirá para o monitoramento previsto no art. 23 da LC 141/2012.  
 6) No último bimestre, será utilizada a fórmula  $[VI/(h+i) - (15 \times IIb)/100]$ .  
 7) Essa coluna poderá ser apresentada somente no último bimestre.


Publicado no Mural de Acordo com o Art. 87  
 Parágrafo 1º da Lei Orgânica do Município de Apuí

Data de fixação 30/09/22  
 Data de retirada 30/09/22

Assinatura do Responsável pelo Setor  
 DESPESAS PAGAS INSCRITOS EM

  
 ADELAIDE RONNAU DA SILVA  
 230.926.702-30  
 Contadora CRC/AM 016256/O-5

  
 JANETE ROSSI  
 929.117.902-78  
 SECRETARIA MUNICIPAL DE FAZENDA

  
 MARCOS ANTONIO LISE  
 446.129.582-68  
 PREFEITO MUNICIPAL DE APUÍ



**MUNICÍPIO DE APUÍ**  
**RELATÓRIO RESUMIDO DA EXECUÇÃO ORÇAMENTÁRIA**  
**DEMONSTRATIVO DAS PARCERIAS PÚBLICO-PRIVADAS**  
**ORÇAMENTO FISCAL E DA SEGURIDADE SOCIAL**

PERÍODO: Janeiro a agosto 2022/BIMESTRE Julho - Agosto

RREO - Anexo 13 (Lei nº 11.079, de 30.12.2004, arts. 22, 25 e 28)

**Publicado no Mural de Acorde com o Art. 27**  
**Parágrafo 1º da Lei Orgânica do Município de Apuí**  
 Data de fixação: 30/09/22  
 Data de retratação: 30/09/22  
 Assinatura do Responsável pelo Setor: 

| ESPECIFICAÇÃO  | REGISTROS EFETUADOS EM 2022 |               | SALDO TOTAL |
|--|-----------------------------|---------------|-------------|
|  | NO BIMESTRE (d)             | JAN A AGO (c) |             |
| TOTAL DE ATIVOS  | 0,00                        | 0,00          | 0,00        |
| Ativos Constituídos pela SPE                           | 0,00                        | 0,00          | 0,00        |
| TOTAL DE PASSIVOS                                      | 0,00                        | 0,00          | 0,00        |
| Obrigações decorrentes de Ativos Constituídos pela SPE | 0,00                        | 0,00          | 0,00        |
| Provisões de PPP                                       | 0,00                        | 0,00          | 0,00        |
| Outros Passivos  | 0,00                        | 0,00          | 0,00        |
| AUTOS POTENCIAIS PASSIVOS                              | 0,00                        | 0,00          | 0,00        |
| Obrigações Contratadas                                 | 0,00                        | 0,00          | 0,00        |
| Riscos não Provisionados                               | 0,00                        | 0,00          | 0,00        |
| Garantias Concedidas                                   | 0,00                        | 0,00          | 0,00        |
| Outros Passivos Contingentes                           | 0,00                        | 0,00          | 0,00        |

| ESPECIFICAÇÃO                                       | 2021 | 2022 | 2023 | 2024 | 2025 | 2026 | 2027 | 2028 | 2029 | 2030 | 2031 |
|---|------|------|------|------|------|------|------|------|------|------|------|
| DO ENTE FEDERADO, EXCETO ESTATAIS NÃO DEPENDENTES   | 0,00 | 0,00 | 0,00 | 0,00 | 0,00 | 0,00 | 0,00 | 0,00 | 0,00 | 0,00 | 0,00 |
| Contratadas (IL1)                                   | 0,00 | 0,00 | 0,00 | 0,00 | 0,00 | 0,00 | 0,00 | 0,00 | 0,00 | 0,00 | 0,00 |
| A contratar (L2)                                    | 0,00 | 0,00 | 0,00 | 0,00 | 0,00 | 0,00 | 0,00 | 0,00 | 0,00 | 0,00 | 0,00 |
| DAS ESTATAIS NÃO-DEPENDENTES (II) = (II.1 + II.2)   | 0,00 | 0,00 | 0,00 | 0,00 | 0,00 | 0,00 | 0,00 | 0,00 | 0,00 | 0,00 | 0,00 |
| Contratadas (II.1)                                  | 0,00 | 0,00 | 0,00 | 0,00 | 0,00 | 0,00 | 0,00 | 0,00 | 0,00 | 0,00 | 0,00 |
| A contratar (II.2)                                  | 0,00 | 0,00 | 0,00 | 0,00 | 0,00 | 0,00 | 0,00 | 0,00 | 0,00 | 0,00 | 0,00 |
| TOTAL DAS DESPESAS DE PPP (III) = (I + II)          | 0,00 | 0,00 | 0,00 | 0,00 | 0,00 | 0,00 | 0,00 | 0,00 | 0,00 | 0,00 | 0,00 |
| RECEITA CORRENTE LÍQUIDA (RCL) (IV)                 | 0,00 | 0,00 | 0,00 | 0,00 | 0,00 | 0,00 | 0,00 | 0,00 | 0,00 | 0,00 | 0,00 |
| TOTAL DAS DESPESAS CONSIDERADAS PARA O LIMITE = (I) | 0,00 | 0,00 | 0,00 | 0,00 | 0,00 | 0,00 | 0,00 | 0,00 | 0,00 | 0,00 | 0,00 |
| TOTAL DAS DESPESAS CONSIDERADAS PARA O LIMITE / RCL | 0,00 | 0,00 | 0,00 | 0,00 | 0,00 | 0,00 | 0,00 | 0,00 | 0,00 | 0,00 | 0,00 |

  
 MARCOS ANTONIO LISE  
 446.129.582-68  
 PREFEITO MUNICIPAL DE APUÍ

  
 JANETE ROSSI  
 929.117.902-78  
 SECRETARIA MUNICIPAL DE FAZENDA

  
 ADELAIDE RONNAU DA SILVA  
 230.926.702-30  
 Contadora CRC/AM 016256/O-5

# MUNICÍPIO DE APUI

## RELATÓRIO RESUMIDO DA EXECUÇÃO ORÇAMENTÁRIA DEMONSTRATIVO SIMPLIFICADO DO RELATÓRIO RESUMIDO DA EXECUÇÃO ORÇAMENTÁRIA ORÇAMENTO FISCAL E DA SEGURIDADE SOCIAL PERÍODO: Janeiro a agosto 2022/BIMESTRE Julho - Agosto

1 of 2

LRF, Art. 48 – Anexo 14

R\$ 1

| BALANÇO ORÇAMENTÁRIO  |  | Até o Bimestre                               |                                  |                     |
|---|--|--|----------------------------------|---------------------|
| RECEITAS  |  |  | -                                |                     |
| Previsão Inicial  |  |  | 50.454.342,00                    |                     |
| Previsão Atualizada   |  |  | 50.454.342,00                    |                     |
| Receitas Realizadas   |  |  | 50.725.852,98                    |                     |
| Déficit Orçamentário  |  |  | 0,00                             |                     |
| Saldos de Exercícios Anteriores (Utilizados para Créditos Adicionais)             |  |  | 4.678.635,58                     |                     |
| BALANÇO ORÇAMENTÁRIO - DESPESAS   |  | Até o Bimestre                               |                                  |                     |
| DESPESAS  |  |  | -                                |                     |
| Dotação Inicial   |  |  | 50.454.342,00                    |                     |
| Créditos Adicionais   |  |  | 13.991.770,66                    |                     |
| Dotação Atualizada  |  |  | 64.446.112,66                    |                     |
| Despesas Empenhadas   |  |  | 53.083.761,05                    |                     |
| Despesas Liquidadas   |  |  | 38.742.629,24                    |                     |
| Despesas Pagas  |  |  | 36.851.325,60                    |                     |
| Superávit Orçamentário  |  |  | 11.983.223,74                    |                     |
| DESPESAS POR FUNÇÃO / SUBFUNÇÃO   |  | Até o Bimestre                               |                                  |                     |
| Despesas Empenhadas   |  |  | 53.083.761,05                    |                     |
| Despesas Liquidadas   |  |  | 38.742.629,24                    |                     |
| RECEITA CORRENTE LÍQUIDA - RCL  |  | Até o Bimestre                               |                                  |                     |
| Receita Corrente Líquida  |  |  | 70.969.717,84                    |                     |
| Receita Corrente Líquida Ajustada para Cálculo dos Limites de Endividamento       |  |  | 70.369.717,84                    |                     |
| Receita Corrente Líquida Ajustada para Cálculo dos Limites da Despesa com Pessoal |  |  | 67.345.717,84                    |                     |
| RECEITAS/DESPESAS DOS REGIMES DE PREVIDÊNCIA                                      |  | Até o Bimestre                               |                                  |                     |
| Regime Próprio de Previdência dos Servidores - PLANO PREVIDENCIÁRIO               |  |  | -                                |                     |
| Receitas Previdenciárias Realizadas   |  |  | 0,00                             |                     |
| Despesas Previdenciárias Empenhadas   |  |  | 0,00                             |                     |
| Despesas Previdenciárias Liquidadas   |  |  | 0,00                             |                     |
| Despesas Previdenciárias Pagas  |  |  | 0,00                             |                     |
| Resultado Previdenciário  |  |  | 0,00                             |                     |
| Regime Próprio de Previdência dos Servidores - PLANO FINANCEIRO                   |  |  | -                                |                     |
| Receitas Previdenciárias Realizadas   |  |  | 0,00                             |                     |
| Despesas Previdenciárias Empenhadas   |  |  | 0,00                             |                     |
| Despesas Previdenciárias Liquidadas   |  |  | 0,00                             |                     |
| Despesas Previdenciárias Pagas  |  |  | 0,00                             |                     |
| Resultado Previdenciário  |  |  | 0,00                             |                     |
| RESULTADO PRIMÁRIO E NOMINAL  |  | Meta Fixada no Anexo de Metas Fiscais da LDO | Resultado Apurado até o Bimestre | % em Relação à Meta |
|   |  | (a)  | (b)                              | (b/a)               |
| Resultado Primário - Acima da Linha   |  | 0,00   | 2.168.774,56                     | 0,00                |
| Resultado Nominal - Acima da Linha  |  | 0,00   | 3.797.209,29                     | 0,00                |

Publicado no Mural de Acordo com o Art. 87  
Parágrafo 1º da Lei Orgânica do Município de Apuí

Data de fixação 30/09/22  
Data de retirada 30/10/22

Assinatura do Responsável pelo Setor



# MUNICÍPIO DE APUÍ

## RELATÓRIO RESUMIDO DA EXECUÇÃO ORÇAMENTÁRIA DEMONSTRATIVO SIMPLIFICADO DO RELATÓRIO RESUMIDO DA EXECUÇÃO ORÇAMENTÁRIA ORÇAMENTO FISCAL E DA SEGURIDADE SOCIAL PERÍODO: Janeiro a agosto 2022/BIMESTRE Julho - Agosto

2 of 2

LRF, Art. 48 - Anexo 14

RS1

| MOVIMENTAÇÃO DOS RESTOS A PAGAR | Inscrição            | Cancelamento<br>Até o Bimestre | Pagamento<br>Até o Bimestre | Saldo<br>a Pagar    |
|---------------------------------|----------------------|--------------------------------|-----------------------------|---------------------|
| RESTOS A PAGAR PROCESSADOS      | 2.442.140,68         | 0,00                           | 2.403.331,09                | 38.809,59           |
| Poder Executivo                 | 2.419.732,70         | 0,00                           | 2.380.923,19                | 38.809,51           |
| Poder Legislativo               | 22.407,98            | 0,00                           | 22.407,90                   | 0,08                |
| Poder Judiciário                | 0,00                 | 0,00                           | 0,00                        | 0,00                |
| Ministério Público              | 0,00                 | 0,00                           | 0,00                        | 0,00                |
| Defensoria Pública              | 0,00                 | 0,00                           | 0,00                        | 0,00                |
| RESTOS A PAGAR NÃO-PROCESSADOS  | 16.968.132,96        | 486.012,79                     | 8.389.508,34                | 8.092.611,83        |
| Poder Executivo                 | 16.953.218,83        | 486.012,79                     | 8.374.594,21                | 8.092.611,83        |
| Poder Legislativo               | 14.914,13            | 0,00                           | 14.914,13                   | 0,00                |
| Poder Judiciário                | 0,00                 | 0,00                           | 0,00                        | 0,00                |
| Ministério Público              | 0,00                 | 0,00                           | 0,00                        | 0,00                |
| Defensoria Pública              | 0,00                 | 0,00                           | 0,00                        | 0,00                |
| <b>TOTAL</b>                    | <b>19.410.273,64</b> | <b>486.012,79</b>              | <b>10.792.839,43</b>        | <b>8.131.421,42</b> |

| DESPESAS COM MANUTENÇÃO E DESENVOLVIMENTO DO ENSINO - MDE                              | Valor Apurado<br>até o Bimestre | Limites Constitucionais Anuais |                           |
|--|---------------------------------|--------------------------------|---------------------------|
|  |                                 | % Mínimo a Aplicar             | % Aplicado até o Bimestre |
| Mínimo Anual de 25% das Receitas de Impostos na Manutenção e Desenvolvimento do Ensino | 4.068.565,94                    | 25,00                          | 14,41                     |
| Mínimo Anual de 70% do FUNDEB na Remuneração dos Profissionais da Educação Básica      | 5.897.666,30                    | 70,00                          | 55,18                     |
| Percentual de 50% da Complementação da União ao FUNDEB (VAAT) na Educação Infantil     | 935.848,10                      | 50,00                          | 44,20                     |
| Mínimo de 15% da Complementação da União ao FUNDEB (VAAT) em Despesas de Capital       | 0,00                            | 15,00                          | 0,00                      |

| RECEITAS DE OPERAÇÕES DE CRÉDITO E DESPESAS DE CAPITAL | Valor Apurado até o Bimestre | Saldo Não Realizado |
|--|------------------------------|---------------------|
| Receita de Operação de Crédito                         | 0,00                         | 0,00                |
| Despesa de Capital Líquida                             | 9.438.000,90                 | 2.442.943,10        |

| RECEITA DA ALIENAÇÃO DE ATIVOS E APLICAÇÃO DOS RECURSOS | Valor apurado até o Bimestre | Saldo a Realizar |
|---|------------------------------|------------------|
| Receita de Capital Resultante da Alienação de Ativos    | 0,00                         | 0,00             |
| Aplicação dos Recursos da Alienação de Ativos           | 0,00                         | 0,00             |


| DESPESAS COM AÇÕES E SERVIÇOS PÚBLICOS DE SAÚDE                                     | Valor Apurado<br>até o Bimestre | Limite Constitucional Anual        |                           |
|---|---------------------------------|------------------------------------|---------------------------|
|   |                                 | % Mínimo a Aplicar<br>no Exercício | % Aplicado até o Bimestre |
| Despesas com Ações e Serviços Públicos de Saúde executadas com recursos de impostos | 4.058.269,46                    | 15,00                              | 14,85                     |

| DESPESAS DE CARÁTER CONTINUADO DERIVADAS DE PPP         | Valor Apurado no Exercício Corrente |
|---|-------------------------------------|
| Total das Despesas Consideradas para o Limite / RCL (%) | 0,00                                |

  
MARCOS ANTONIO LISE  
446.129.582-68  
PREFEITO MUNICIPAL DE APUÍ

  
JANETE ROSSI  
929.117.902-78  
SECRETARIA MUNICIPAL DE FAZENDA

  
ADELAIDE RONNAU DA SILVA  
230.926.702-30  
Contadora CRC/AM 016256/O-5

Publicado no Mural de Acordo com o Art. 87  
Parágrafo 1º da Lei Orgânica do Município de Apuí  
Data de fixação 30/09/22  
Data de retirada 30/10/22  
  
Assinatura do Responsável pelo Setor